Институт за јавно здравје
на Република Северна Македонија

ЗДРАВСТВЕНА КАРТА НА РЕПУБЛИКА СЕВЕРНА МАКЕДОНИЈА 2023 ГОДИНА

II ДЕЛ специјален СОСТОЈБИ ВО ЗДРАВСТВЕНИ РЕГИОНИ

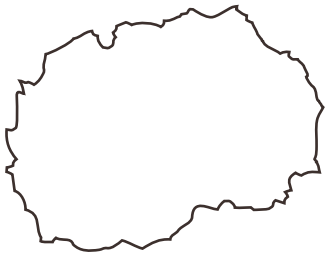

Скопје, 2025

ЈЗУ ИНСТИТУТ ЗА ЈАВНО ЗДРАВЈЕ НА РЕПУБЛИКА СЕВЕРНА МАКЕДОНИЈА

ВД Директор: Науч.сор. д-р Марија Андоновска

Оддел за здравствена статитика и публицистика

М-р д-р Вјоса Речица	**Раководител**
Весна Зафировска	**Одговорен техничар, Дипл.мед.сестра, специјалист**
Јасмина Тахири	**Дипл.мед.сестра**
Јованка Трпковска	**Дипл.мед.сестра, специјалист**
Надежда Лисинац	**Дипл.мед.сестра, специјалист**
Муарем Рамадани	**Дипл.мед.техничар, магистер**
Елена Чибишева	**Дипл.мед.сестра, специјалист**
Борче Андоновски	**Систем администратор**
Сузана Дунгевска	**Компјутерски дизајнер**

Соработници:
Центри за јавно здравје во Република Северна Македонија

Институт за јавно здравје
на Република Северна Македонија

ЗДРАВСТВЕНА КАРТА НА РЕПУБЛИКА СЕВЕРНА МАКЕДОНИЈА 2023 ГОДИНА

II ДЕЛ специјален
СОСТОЈБИ ВО ЗДРАВСТВЕНИ РЕГИОНИ

Скопје, 2025

СОДРЖИНА

БЕРОВО *7*

БИТОЛА *15*

МАКЕДОНСКИ БРОД *25*

ВАЛАНДОВО *33*

ВЕЛЕС *41*

ВИНИЦА *51*

ГЕВГЕЛИЈА *59*

ГОСТИВАР *69*

ДЕБАР *79*

ДЕЛЧЕВО *89*

ДЕМИР ХИСАР *97*

КАВАДАРЦИ *105*

КИЧЕВО *115*

КОЧАНИ *125*

КРАТОВО *135*

КРИВА ПАЛАНКА *143*

БЕРОВО

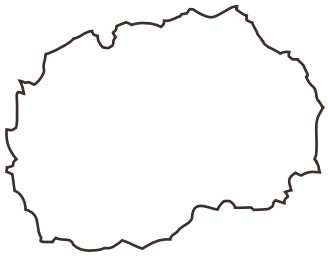

ДЕМОГРАФСКИ,ВИТАЛНИ И ЗДРАВСТЕВНИ ПОКАЗАТЕЛИ ВО ЗДРАВСТВЕН РЕГИОН БЕРОВО ВО 2023 ГОДИНА

Површина км²	**815**
Населени места	**16**
Жители на 1 км²	**17,9**
Жители	
вкупно	**14600**
мажи	7327
жени	7273
град	7198
село	7402
0-6 години	690
7-19 години	1631
20 и повеќе	12279
20-64 години	8642
65 и повеќе	3637
жени 15-49 години	2754
жени 15 и повеќе	6441
Витални показатели	
Наталитет на 1 000 жители	6,0
Морталитет на 1 000 жители	15,3
Природен прираст на 1 000 жители	-9,3
Морталитет на доенчиња	0
- град	
- село	
- перинатален морталитет	0,0
- неонатален морталитет	0,0
= ран неонаталел морталитет	0,0
= касен неонаталел морталитет	0,0
= постнеонаталел морталитет	0,0
Мортинаталитет	0,0
Матернален морталитет	-
Број на жители на еден	
лекар	406
стоматолог	1460
фармацевт	973
здравствени работници со ВШС и ВСС	1327
здравствени работници со ССС	228
Болнички постели	
Вкупен број	-
Болнички постели на 1 000 жители	-

ЗДРАВСТВЕНИ РАБОТНИЦИ СО ВИСОКА СТРУЧНА ПОДГОТОВКА ВО ПРИМАРНА ЗДРАВСТВЕНА ЗАШТИТА ПО ДЕЈНОСТИ ВО ЗДРАВСТВЕН РЕГИОН БЕРОВО ВО 2023 ГОДИНА

ДЕЈНОСТ	Број на жители*	КАДАР			
		ЛЕКАРИ		Стоматолози	Фармацевти
		Вкупно	Специјалисти		
Здравствен регион Берово	**14600**	**29**	**5**	**9**	**15**
Општа медицина	12092	26	3		
Медицина на труд					
Здравствена заштита на деца од 0-6 години	690	1			
Здравствена заштита на училишни деца и младина	1611				
Здравствена заштита на жени	6479	2	2		
Поливалентна патронажа					
Стоматолошка дејност	14600			9	
Аптекарска дејност	14600				15
Вонболничка дејност					

*Проценка на население од ДЗС
ИЗВОР: Институт за јавно здравје на Република Северна Македонија - Скопје
Оддел за здравствена статистика и публицистика

ЗДРАВСТВЕНИ РАБОТНИЦИ СО ВИША, СРЕДНА И НИЖА СТРУЧНА ПОДГОТОВКА ВО ПРИМАРНА ЗДРАВСТВЕНА ЗАШТИТА ПО ДЕЈНОСТИ ВО ЗДРАВСТВЕН РЕГИОН БЕРОВО ВО 2023 ГОДИНА

ДЕЈНОСТ	К А Д А Р				
	ЗДРАВСТВЕНИ РАБОТНИЦИ				Места-пунктови
	Висока СС	Виша СС	ССС	НСС	
Здравствен регион Берово	**0**	**7**	**54**	**0**	**36**
Општа медицина		7	25		16
Медицина на труд					
Здравствена заштита на деца од 0-6 години			2		3
Здравствена заштита на училишни деца и младина					
Здравствена заштита на жени			2		2
Поливалентна патронажа			3		
Стоматолошка дејност			10		9
Аптекарска дејност			12		6
Вонболничка дејност					

ИЗВОР: Институт за јавно здравје на Република Северна Македонија - Скопје

Оддел за здравствена статистика и публицистика

ПРИЈАВЕНИ ЗАРАЗНИ ЗАБОЛУВАЊА (СТАПКА НА 100.000 ЖИТЕЛИ) СО ПРИОРИТЕТНО ЗНАЧЕЊЕ ВО ЗДРАВСТВЕН РЕГИОН БЕРОВО ВО 2023 ГОДИНА

Пријавени заразни заболувања	Број	Мб. 1:100.000	%
Вкупно	**27**	**253,7**	**100,0**
Salmoneloses	1	9,4	3,7
Alimentarni toksoinfekcii	0	0,0	0,0
Enterocolitis	1	9,4	3,7
Akuten hepatitis A	0	0,0	0,0
Akuten hepatitis B	0	0,0	0,0
Akuten hepatitis C	0	0,0	0,0
Neozn.hepatitis	0	0,0	0,0
Morbili	0	0,0	0,0
Parotitis epidemica	0	0,0	0,0
Varicella	18	169,1	66,7
Rubeola	0	0,0	0,0
Scarlatina	0	0,0	0,0
Brucelosis	0	0,0	0,0
Tetanus	0	0,0	0,0

ИЗВОР: Институт за јавно здравје на Република Северна Македонија - Скопје

Оддел за здравствена статистика и публицистика

ПРИЈАВЕНИ ЗАРАЗНИ ЗАБОЛУВАЊА (СТАПКА НА 100.000 ЖИТЕЛИ) СО ПРИОРИТЕТНО ЗНАЧЕЊЕ ВО ЗДРАВСТВЕН РЕГИОН ПЕХЧЕВО ВО 2023 ГОДИНА

Пријавени заразни заболувања	Број	Мб. 1:100.000	%
Вкупно	**2**	**51,4**	**100,0**
Salmoneloses	0	0,0	0,0
Alimentarni toksoinfekcii	0	0,0	0,0
Enterocolitis	0	0,0	0,0
Akuten hepatitis A	0	0,0	0,0
Akuten hepatitis B	1	25,7	50,0
Akuten hepatitis C	0	0,0	0,0
Neozn.hepatitis	0	0,0	0,0
Morbili	0	0,0	0,0
Parotitis epidemica	0	0,0	0,0
Varicella	1	25,7	50,0
Rubeola	0	0,0	0,0
Scarlatina	0	0,0	0,0
Brucelosis	0	0,0	0,0
Tetanus	0	0,0	0,0

ИЗВОР: Институт за јавно здравје на Република Северна Македонија - Скопје

Оддел за здравствена статистика и публицистика

НАЈЧЕСТИ ПРИЧИНИ ЗА СМРТ ВО ЗДРАВСТВЕН РЕГИОН БЕРОВО ЗА 2023 ГОДИНА

ПРИЧИНИ ЗА СМРТ	БРОЈ	%	Мт на 100000 жители
ВКУПНО	**223**	**100.0**	**1527,4**
1.Болести на циркулаторниот систем	94	42,2	643,8
2. Симптоми,знаци и ненормални клинички и лаб наоди,некласиф на др место	45	20,2	308,2
3. Неоплазми	33	14,8	226,0
4. Ендокрини, нутритивни и метаболични болести	17	7,6	116,4
5.Болести на респираторен систем	8	3,6	54,8
6. Повреди, труења и други одредени последици од надворешни причини	7	3,1	47,9

ИЗВОР: Државен завод за статистика
Обработка: Институт за јавно здравје на Република Северна Македонија - Скопје
Оддел за здравствена статистика и публицистика

МЕДИЦИНСКИ ЕДИНИЦИ НА СЕЛО ВО ОПШТИНА БЕРОВО ВО 2023 ГОДИНА

Медицински единици на село	Лекари		Здравствени работници со Виша СС+ССС	Места пунктови
	постојан	повремен		
ОПШТИНА БЕРОВО	**0**	**0**	**0**	**0**
с.Русиново				
с.Ратево				
с.Двориште				
с.Владимирово				
с.Будинарци				
с.Митрашинци				

ИЗВОР: Институт за јавно здравје на Република Северна Македонија - Скопје
Оддел за здравствена статистика и публицистика

МЕДИЦИНСКИ ЕДИНИЦИ НА СЕЛО ВО ОПШТИНА ПЕХЧЕВО ВО 2023 ГОДИНА

Медицински единици на село	Лекари		Здравствени работници со Виша СС+ССС	Места пунктови
	постојан	повремен		
ОПШТИНА ПЕХЧЕВО	**0**	**0**	**0**	**0**
с.Црник				
с.Умлена				
с.Панчарево				
с.Робово				

ИЗВОР: Институт за јавно здравје на Република Северна Македонија - Скопје

Оддел за здравствена статистика и публицистика

БИТОЛА

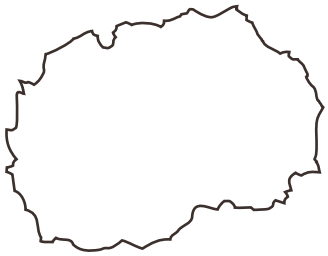

ДЕМОГРАФСКИ,ВИТАЛНИ И ЗДРАВСТЕВНИ ПОКАЗАТЕЛИ ВО ЗДРАВСТВЕН РЕГИОН БИТОЛА ВО 2023 ГОДИНА

Површина км²	**1716**
Населени места	**130**
Жители на 1 км²	**53,6**
Жители	
Вкупно	92007
мажи	45392
жени	46615
град	65876
село	26131
0-6 години	5576
7-19 години	12302
20 и повеќе	74129
20-64 години	54617
65 и повеќе	19512
жени 15-49 години	19523
жени 15 и повеќе	40202
Витални показатели	
Наталитет на 1000 жители	8,0
Морталитет на 1000 жители	13,8
Природен прираст на 1000 жители	-5,7
Морталитет на доенчиња	5,4
- град	
- село	
- перинателен морталитет	13,4
- неонатален морталитет	4,1
= ран неонетален морталитет	1,4
= касен неонатален морталитет	2,7
= постнеонатален морталитет	1,4
Мортинаталитет	12,1
Матернален морталитет	-
Број на жители на еден	
лекар	274
стоматолог	506
фармацевт	814
здравствени работници со ВШС и ВСС	297
здравствени работници со ССС	141
Болнички постели	
Вкупен број	476
Болнички постели на 1000 жители	5,2

ЗДРАВСТВЕНИ РАБОТНИЦИ СО ВИСОКА СТРУЧНА ПОДГОТОВКА ВО ПРИМАРНА ЗДРАВСТВЕНА ЗАШТИТА ПО ДЕЈНОСТИ ВО ЗДРАВСТВЕН РЕГИОН БИТОЛА ВО 2023 ГОДИНА

ДЕЈНОСТ	Број на жители*	КАДАР			
		ЛЕКАРИ		Стоматолози	Фармацевти
		Вкупно	Специјалисти		
Здравствен регион Битола	92007	104	24	135	113
Општа медицина	72963	87	15		
Медицина на труд					
Здравствена заштита на деца од 0-6 години	5576	6	2		
Здравствена заштита на училишни деца и младина	12304	5	1		
Здравствена заштита на жени	40341	6	6		
Поливалентна патронажа					
Стоматолошка дејност	92007			135	
Аптекарска дејност	92007				113
Вонболничка дејност					

*Проценка на население од ДЗС

ИЗВОР: Институт за јавно здравје на Република Северна Македонија - Скопје

Оддел за здравствена статистика и публицистика

ЗДРАВСТВЕНИ РАБОТНИЦИ СО ВИША, СРЕДНА И НИЖА СТРУЧНА ПОДГОТОВКА ВО ПРИМАРНА ЗДРАВСТВЕНА ЗАШТИТА ПО ДЕЈНОСТИ ВО ЗДРАВСТВЕН РЕГИОН БИТОЛА ВО 2023 ГОДИНА

ДЕЈНОСТ	К А Д А Р				
	ЗДРАВСТВЕНИ РАБОТНИЦИ				Места-пунктови
	Висока СС	Виша СС	ССС	НСС	
Здравствен регион Битола	**7**	**8**	**317**	**0**	**190**
Општа медицина	1	6	77		52
Медицина на труд					
Здравствена заштита на деца од 0-6 години	1		5		2
Здравствена заштита на училишни деца и младина	1		3		1
Здравствена заштита на жени	2		7		6
Поливалентна патронажа	2	1	7		
Стоматолошка дејност		1	133		93
Аптекарска дејност			85		36
Вонболничка дејност					

ИЗВОР: Институт за јавно здравје на Република Северна Македонија - Скопје
Оддел за здравствена статистика и публицистика

БРОЈ НА ЗДРАВСТВЕНИ РАБОТНИЦИ И ПОСТЕЛИ ВО БОЛНИЧКИТЕ ОДДЕЛЕНИЈА ВО КЛИНИЧКА БОЛНИЦА - БИТОЛА ВО 2023 ГОДИНА

ОДДЕЛЕНИЈА	Лекари		Здравствени работници со Виша и ССС		Постели		
	Вкупно	Од тоа специјалисти	Вкупно	На 1 лекар	Вкупно	На 1 лекар	На 1000 жители
ВКУПНО	84+2*	52+2*	253	2,9	460	5,3	5,0
1.ИНТЕРНИСТИЧКИ	35	20	101	2,9	246	7,0	2,7
Интерно	12	6	46	3,8	70	5,8	0,9
Инфективно	1	0	7	7,0	44	44,0	0,5
Детско	7	3	10	1,4	12	1,7	0,7
Интензивна неонатална нега	3	1	9	3,0	0	0,0	0,0
Неврологија	5	4	13	2,6	24	4,8	0,3
Невропсихијатриско							
Кардиологија							
Психијатрија	2	1	7	3,5	14	7,0	0,2
Пнеумофтизиолошко	0	0	4	0,0	39	0,0	0,4
Дерматовенеролошко	5	5	5	1,0	12	2,4	0,1
Медицинска рехабилитација	0	0	0	0,0	31	0,0	0,3
2.ХИРУРШКИ	49+2*	31+2*	152	3,0	214	4,2	2,3
Хируршко	14	8	35	2,5	59	4,2	0,6
Неврохирургија	3	2	7	2,3	9	3,0	0,1
Кардиохирургија							
Ортопедско	3	1	25	8,3	35	11,7	0,4
Гинеколошко	5	3	14	2,8	21	4,2	0,5
Акушерско	6	5	14	2,3	25	4,2	1,3
ОРЛ	3	3	8	2,7	18	6,0	0,2
Очно	1	1	10	10,0	21	21,0	0,2
Уролошко	5	1	9	1,8	18	3,6	0,2
Максилофацијална хирургија	2*	2*	5	2,5	8	4,0	0,1
Анестезија со реанимација	9	7	25	2,8	0	0,0	0,0

* Стоматолози

ИЗВОР: Институт за јавно здравје на Република Северна Македонија - Скопје

Оддел за здравствена статистика и публицистика

ЛЕКУВАНИ БОЛНИ,ОСТВАРЕНИ БОЛНИЧКИ ДЕНОВИ, ПРОСЕЧНО ЛЕКУВАЊЕ И ИСКОРИСТЕНОСТ НА БОЛНИЧКИТЕ ПОСТЕЛИ ВО БОЛНИЧКИТЕ ОДДЕЛЕНИЈА ВО КЛИНИЧКА БОЛНИЦА - БИТОЛА 2023 ГОДИНА

ОДДЕЛЕНИЈА	Лекувани болни	Остварени болнички денови	Просечно лекување	Искористеност на болнички капацитети	Обрт на болнички постели
ВКУПНО	**8620**	**51980**	**6,0**	**31,0**	**18,7**
1.ИНТЕРНИСТИЧКИ	**3591**	**32206**	**9,0**	**35,9**	**14,6**
Интерно	2316	20300	8,8	79,5	33,1
Инфективно					
Детско	550	1982	3,6	45,3	45,8
Интензивна неонатална нега					
Неврологија	390	3172	8,1	36,2	16,3
Невропсихијатриско					
Кардиологија					
Психијатрија	58	591	10,2	11,6	4,1
Пнеумофтизиолошко	0	0	0,0	0,0	0,0
Дерматовенеролошко	215	5016	23,3	114,5	17,9
Медицинска рехабилитација	62	1145	18,5	10,1	2,0
2.ХИРУРШКИ	**5029**	**19774**	**3,9**	**25,3**	**23,5**
Хируршко	792	6124	7,7	28,4	13,4
Неврохирургија	245	968	4,0	29,5	27,2
Кардиохирургија					
Ортопедско	896	6617	7,4	51,8	25,6
Гинеколошко	551	676	1,2	8,8	26,2
Акушерско	640	2412	3,8	26,4	25,6
ОРЛ	387	1055	2,7	16,1	21,5
Очно	1042	875	0,8	11,4	49,6
Уролошко	209	653	3,1	9,9	11,6
Максилофацијална хирургија	267	394	1,5	13,5	33,4
Анестезија со реанимација					

ИЗВОР: Институт за јавно здравје на Република Северна Македонија - Скопје
Оддел за здравствена статистика и публицистика

ПРИЈАВЕНИ ЗАРАЗНИ ЗАБОЛУВАЊА (СТАПКА НА 100.000 ЖИТЕЛИ) СО ПРИОРИТЕТНО ЗНАЧЕЊЕ ВО ЗДРАВСТВЕН РЕГИОН БИТОЛА ВО 2023 ГОДИНА

Пријавени заразни заболувања	Број	Мб. 1:100.000	%
Вкупно	971	1058,0	100,0
Salmoneloses	6	6,5	0,6
Alimentarni toksoinfekcii	9	9,8	0,9
Enterocolitis	113	123,1	11,6
Akuten hepatitis A	0	0,0	0,0
Akuten hepatitis B	4	4,4	0,4
Akuten hepatitis C	4	4,4	0,4
Neozn.hepatitis	0	0,0	0,0
Morbili	0	0,0	0,0
Parotitis epidemica	0	0,0	0,0
Varicella	792	863,0	81,6
Rubeola	0	0,0	0,0
Scarlatina	0	0,0	0,0
Brucelosis	0	0,0	0,0
Tetanus	0	0,0	0,0

1 умрен од Virusen hepatit B
ИЗВОР: Институт за јавно здравје на Република Северна Македонија - Скопје
Оддел за здравствена статистика и публицистика

НАЈЧЕСТИ ПРИЧИНИ ЗА СМРТ ВО ЗДРАВСТВЕН РЕГИОН БИТОЛА ВО 2023 ГОДИНА

ПРИЧИНИ ЗА СМРТ	БРОЈ	%	Мт на 100000 жители
ВКУПНО	**1268**	**100.0**	**1378,2**
1.Болести на циркулаторниот систем	461	36,4	501,0
2. Симптоми,знаци и ненормални клинички и лаб наоди,некласиф на др место	269	21,2	292,4
3. Неоплазми	246	19,4	267,4
4. Ендокрини, нутритивни и метаболични болести	74	5,8	80,4
5.Болести на респираторен систем	55	4,3	59,8
6. Повреди, труења и други одредени последици од надворешни причини	32	2,5	34,8

ИЗВОР: Државен завод за статистика
ОБРАБОТКА: Институт за јавно здравје на Република Северна Македонија - Скопје
Оддел за здравствена статистика и публицистика

МЕДИЦИНСКИ ЕДИНИЦИ НА СЕЛО ПО ОПШТИНИ ВО ЗДРАВСТВЕН РЕГИОН БИТОЛА В0 2023 ГОДИНА

Медицински единици на село	Лекари		Здравствени работници со Виша СС+ССС	Места пунктови
	постојан	повремен		
ЗДРАВСТВЕН РЕГИОН БИТОЛА	**7**	**0**	**8**	**7**
ОПШТИНА БИТОЛА	**5**	**0**	**6**	**5**
с.Битола				
с.Граешница				
с.Цапари				
с.Кукуречани	1		1	1
с.Кравари	1		2	1
с.Буково				
с.Бистрица	1		1	1
с.Горно оризари	1		1	1
с.Долно оризари	1		1	1
ОПШТИНА МОГИЛА	**2**	**0**	**2**	**2**
с.Могила	1		1	1
с.Долно Српци				
с.Дедебалци				
с.Трновци				
с. Добрушево	1		1	1
с.Ивањевци				
ОПШТИНА НОВАЦИ	**0**	**0**	**0**	**0**
с.Новаци				

ИЗВОР: Институт за јавно здравје на Република Северна Македонија - Скопје

Оддел за здравствена статистика и публицистика

МАКЕДОНСКИ БРОД

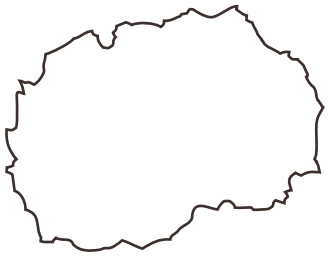

ДЕМОГРАФСКИ, ВИТАЛНИ И ЗДРАВСТВЕНИ ПОКАЗАТЕЛИ ВО ЗДРАВСТВЕН РЕГИОН МАКЕДОНСКИ БРОД ВО 2023 ГОДИНА

Површина км²	**993**
Населени места	**55**
Жители на 1 км²	**10,1**
Жители	
Вкупно	10014
мажи	5133
жени	4881
град	3282
село	6732
0-6 години	529
7-19 години	1511
20 и повеќе	7974
20-64 години	6357
65 и повеќе	1617
жени 15-49 години	2204
жени 15 и повеќе	4158
Витални показатели	
Наталитет на 1000 жители	6,0
Морталитет на 1000 жители	11,3
Природен прираст на 1000 жители	-5,3
Морталитет на доенчиња	0
- град	
- село	
- перинателен морталитет	0,0
- неонатален морталитет	0,0
= ран неонетален морталитет	0,0
= касен неонатален морталитет	0,0
= постнеонатален морталитет	0,0
Мортинаталитет	0,0
Матернален морталитет	-
Број на жители на еден	
лекар	501
стоматолог	2504
фармацевт	3338
здравствени работници со ВШС и ВСС	1431
здравствени работници со ССС	295
Болнички постели	
Вкупен број	-
Болнички постели на 1 000 жители	-

ЗДРАВСТВЕНИ РАБОТНИЦИ СО ВИСОКА СТРУЧНА ПОДГОТОВКА ВО ПРИМАРНА ЗДРАВСТВЕНА ЗАШТИТА ПО ДЕЈНОСТИ ВО ЗДРАВСТВЕН РЕГИОН МАКЕДОНСКИ БРОД ВО 2023 ГОДИНА

ДЕЈНОСТ	Број на жители*	КАДАР			
		ЛЕКАРИ		Стоматолози	Фармацевти
		Вкупно	Специјалисти		
Здравствен регион Македонски Брод	10060	16	3	3	2
Општа медицина	8503	16	3		
Медицина на труд					
Здравствена заштита на деца од 0-6 години	580				
Здравствена заштита на училишни деца и младина	1509				
Здравствена заштита на жени	2202				
Поливалентна патронажа					
Стоматолошка дејност	10060			3	
Аптекарска дејност	10060				2
Вонболничка дејност					

*Проценка на население од ДЗС

ИЗВОР: Институт за јавно здравје на Република Северна Македонија - Скопје

Оддел за здравствена статистика и публицистика

ЗДРАВСТВЕНИ РАБОТНИЦИ СО ВИША, СРЕДНА И НИЖА СТРУЧНА ПОДГОТОВКА ВО ПРИМАРНА ЗДРАВСТВЕНА ЗАШТИТА ПО ДЕЈНОСТИ ВО ЗДРАВСТВЕН РЕГИОН МАКЕДОНСКИ БРОД ВО 2023 ГОДИНА

ДЕЈНОСТ	К А Д А Р				
	ЗДРАВСТВЕНИ РАБОТНИЦИ				Места-пунктови
	Висока СС	Виша СС	ССС	НСС	
Здравствен регион Македонски брод		**1**	**18**	**0**	**9**
Општа медицина	3		12		5
Медицина на труд					
Здравствена заштита на деца од 0-6 години					1
Здравствена заштита на училишни деца и младина					
Здравствена заштита на жени					
Поливалентна патронажа		1	3		
Стоматолошка дејност			1		2
Аптекарска дејност			2		1
Вонболничка дејност					

ИЗВОР: Институт за јавно здравје на Република Северна Македонија - Скопје
Оддел за здравствена статистика и публицистика

ПРИЈАВЕНИ ЗАРАЗНИ ЗАБОЛУВАЊА (СТАПКА НА 100.000 ЖИТЕЛИ) СО ПРИОРИТЕТНО ЗНАЧЕЊЕ ВО ЗДРАВСТВЕН РЕГИОН МАКЕДОНСКИ БРОД ВО 2023 ГОДИНА

Пријавени заразни заболувања	Број	Мб. 1:100.000	%
Вкупно	**113**	**1131,4**	**100,00**
Salmoneloses	0	0,0	0,0
Alimentarni toksoinfekcii	0	0,0	0,0
Enterocolitis	45	450,5	39,8
Akuten hepatitis A	0	0,0	0,0
Akuten hepatitis B	0	0,0	0,0
Akuten hepatitis C	0	0,0	0,0
Neozn.hepatitis	0	0,0	0,0
Morbili	0	0,0	0,0
Parotitis epidemica	0	0,0	0,0
Varicella	67	670,8	59,3
Rubeola	0	0,0	0,0
Scarlatina	0	0,0	0,0
Brucelosis	0	0,0	0,0
Tetanus	0	0,0	0,0

ИЗВОР: Институт за јавно здравје на Република Северна Македонија - Скопје
Оддел за здравствена статистика и публицистика

НАЈЧЕСТИ ПРИЧИНИ ЗА СМРТ ВО ЗДРАВСТВЕН РЕГИОН МАКЕДОНСКИ БРОД ВО 2023 ГОДИНА

ПРИЧИНИ ЗА СМРТ	БРОЈ	%	Мт на 100000 жители
ВКУПНО	**113**	**100.0**	**1128,4**
1.Болести на циркулаторниот систем	69	61,1	689,0
2. Симптоми,знаци и ненормални клинички и лаб наоди,некласиф на др место	19	16,8	189,7
3. Неоплазми	10	8,8	99,9
4. Ендокрини, нутритивни и метаболични болести	5	4,4	49,9
5.Болести на генитоуринарен систем	3	2,7	30,0
6.Болести на респираторен систем	2	1,8	20,0

ИЗВОР: Државен завод за статистика
ОБРАБОТКА: Институт за јавно здравје на Република Северна Македонија - Скопје
Оддел за здравствена статистика и публицистика

МЕДИЦИНСКИ ЕДИНИЦИ НА СЕЛО ПО ОПШТИНИ ВО ЗДРАВСТВЕН РЕГИОН МАКЕДОНСКИ БРОД ВО 2023 ГОДИНА

Медицински единици на село	Лекари		Здравствени работници со Виша СС+ССС	Места пунктови
	постојан	повремен		
ЗДРАВСТВЕН РЕГИОН МАКЕДОНСКИ БРОД	**1**	**0**	**1**	**1**
ОПШТИНА МАКЕДОНСКИ БРОД	**0**		**0**	**0**
с.Самоков				
ОПШТИНА ПЛАСНИЦА	**1**	**0**	**1**	**1**
с.Преглово	**1**		**1**	**1**

ИЗВОР: Институт за јавно здравје на Република Северна Македонија - Скопје

Оддел за здравствена статистика и публицистика

ВАЛАНДОВО

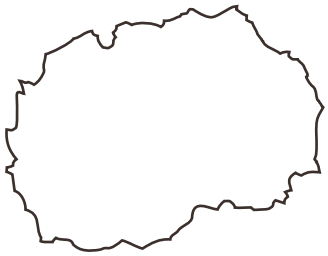

ДЕМОГРАФСКИ, ВИТАЛНИ И ЗДРАВСТВЕНИ ПОКАЗАТЕЛИ ВО ЗДРАВСТВЕН РЕГИОН ВАЛАНДОВО ВО 2023 ГОДИНА

Површина км²	334
Населени места	29
Жители на 1 км²	31,1
Жители	
вкупно	10377
мажи	5321
жени	5056
град	3735
село	6642
0-6 години	629
7-19 години	1383
20 и повеќе	8365
20-64 години	6311
65 и повеќе	2054
жени 15-49 години	2082
жени 15 и повеќе	4307
Витални показатели	
Наталитет на 1000 жители	6,6
Морталитет на 1000 жители	16,2
Природен прираст на 1000 жители	-9,6
Морталитет на доенчиња	0,00
- град	
- село	
- перинателен морталитет	0,0
- неонатален морталитет	0,0
= ран неонетален морталитет	0,0
= касен неонатален морталитет	0,0
= постнеонатален морталитет	0,0
Мортинаталитет	0,0
Матернален морталитет	-
Број на жители на еден	
лекар	575
стоматолог	1482
фармацевт	0
здравствени работници со ВШС и ВСС	1297
здравствени работници со ССС	314
Болнички постели	
Вкупен број	4
Болнички постели на 1000 жители	0,4

ЗДРАВСТВЕНИ РАБОТНИЦИ СО ВИСОКА СТРУЧНА ПОДГОТОВКА ВО ПРИМАРНА ЗДРАВСТВЕНА ЗАШТИТА ПО ДЕЈНОСТИ ВО ЗДРАВСТВЕН РЕГИОН ВАЛАНДОВО ВО 2023 ГОДИНА

ДЕЈНОСТ	Број на жители*	КАДАР			
		ЛЕКАРИ		Стоматолози	Фармацевти
		Вкупно	Специјалисти		
Здравствен регион Валандово	**10377**	**14**	**7**	**7**	**0**
Општа медицина	8382	11	4		
Медицина на труд					
Здравствена заштита на деца од 0-6 години	629	1	1		
Здравствена заштита на училишни деца и младина	1384	1	1		
Здравствена заштита на жени	4322	1	1		
Поливалентна патронажа					
Стоматолошка дејност	10377			7	
Аптекарска дејност	10377				0
Вонболничка дејност					

*Проценка на население од ДЗС

ИЗВОР: Институт за јавно здравје на Република Северна Македонија - Скопје

Оддел за здравствена статистика и публицистика

ЗДРАВСТВЕНИ РАБОТНИЦИ СО ВИША, СРЕДНА И НИЖА СТРУЧНА ПОДГОТОВКА ВО ПРИМАРНА ЗДРАВСТВЕНА ЗАШТИТА ПО ДЕЈНОСТИ ВО ЗДРАВСТВЕН РЕГИОН ВАЛАНДОВО ВО 2023 ГОДИНА

ДЕЈНОСТ	К А Д А Р				
	ЗДРАВСТВЕНИ РАБОТНИЦИ				Места-пунктови
	Висока СС	Виша СС	ССС	НСС	
Здравствен регион Валандово		**3**	**20**	**0**	**16**
Општа медицина		2	9		6
Медицина на труд					
Здравствена заштита на деца од 0-6 години			2		2
Здравствена заштита на училишни деца и младина			1		1
Здравствена заштита на жени		1			1
Поливалентна патронажа			2		
Стоматолошка дејност			6		6
Аптекарска дејност			0		0
Вонболничка дејност					

ИЗВОР: Институт за јавно здравје на Република Северна Македонија - Скопје
Оддел за здравствена статистика и публицистика

ПРИЈАВЕНИ ЗАРАЗНИ ЗАБОЛУВАЊА (СТАПКА НА 100.000 ЖИТЕЛИ) СО ПРИОРИТЕТНО ЗНАЧЕЊЕ ВО ЗДРАВСТВЕН РЕГИОН ВАЛАНДОВО ВО 2023 ГОДИНА

Пријавени заразни заболувања	Број	Мб. 1:100.000	%
Вкупно	**67**	**648,7**	**100**
Salmoneloses	1	9,7	1,5
Alimentarni toksoinfekcii	0	0,0	0,0
Enterocolitis	2	19,4	3,0
Akuten hepatitis A	0	0,0	0,0
Akuten hepatitis B	0	0,0	0,0
Akuten hepatitis C	0	0,0	0,0
Neozn.hepatitis	0	0,0	0,0
Morbili	0	0,0	0,0
Parotitis epidemica	0	0,0	0,0
Varicella	63	609,9	94,0
Rubeola	0	0,0	0,0
Scarlatina	0	0,0	0,0
Brucelosis	0	0,0	0,0
Tetanus	0	0,0	0,0

ИЗВОР: Институт за јавно здравје на Република Северна Македонија - Скопје
Оддел за здравствена статистика и публицистика

НАЈЧЕСТИ ПРИЧИНИ ЗА СМРТ ВО ЗДРАВСТВЕН РЕГИОН ВАЛАНДОВО ВО 2023 ГОДИНА

ПРИЧИНИ ЗА СМРТ	БРОЈ	%	Мт на 100000 жители
ВКУПНО	**168**	**100.0**	**1619,0**
1.Болести на циркулаторниот систем	100	59,5	963,7
2. Симптоми,знаци и ненормални клинички и лаб наоди,некласиф на др место	34	20,2	327,6
3. Неоплазми	15	8,9	144,6
4. Ендокрини, нутритивни и метаболични болести	7	4,2	67,5
5.Болести на генитоуринарен систем	3	1,8	28,9
6.Болести на респираторен систем	3	1,8	28,9

ИЗВОР: Државен завод за статистика
ОБРАБОТКА: Институт за јавно здравје на Република Северна Македонија - Скопје
Оддел за здравствена статистика и публицистика

МЕДИЦИНСКИ ЕДИНИЦИ НА СЕЛО ПО ОПШТИНИ ВО ЗДРАВСТВЕН РЕГИОН ВАЛАНДОВО ВО 2023 ГОДИНА

Медицински единици на село	Лекари		Здравствени работници со Виша СС+ССС	Места пунктови
	постојан	повремен		
ЗДРАВСТВЕН РЕГИОН ВАЛАНДОВО	**1**	**0**	**1**	**1**
ОПШТИНА ВАЛАНДОВО	**0**	**0**	**0**	**0**
с.Пирава				
с.Јосифово	1		1	1

ИЗВОР: Институт за јавно здравје на Република Северна Македонија - Скопје
Оддел за здравствена статистика и публицистика

ВЕЛЕС

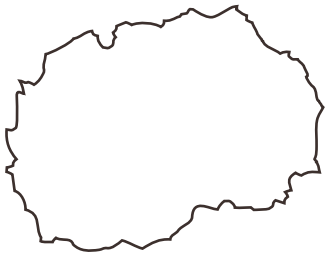

ДЕМОГРАФСКИ, ВИТАЛНИ И ЗДРАВСТВЕНИ ПОКАЗАТЕЛИ ВО ЗДРАВСТВЕН РЕГИОН ВЕЛЕС ВО 2023 ГОДИНА

Површина км²	**1552**
Населени места	**87**
Жители на 1 км²	**38,1**
Жители	
Вкупно	59149
мажи	29591
жени	29558
град	41993
село	17156
0-6 години	4159
7-19 години	8826
20 и повеќе	46164
20-64 години	34835
65 и повеќе	11329
жени 15-49 години	12330
жени 15 и повеќе	24730
Витални показатели	
Наталитет на 1000 жители	8,1
Морталитет на 1000 жители	11,8
Природен прираст на 1000 жители	-3,5
Морталитет на доенчиња	4,2
- град	
- село	
- перинателен морталитет	18,4
- неонатален морталитет	2,1
= ран неонетален морталитет	2,1
= касен неонатален морталитет	0,0
= постнеонатален морталитет	2,1
Мортинаталитет	16,4
Матернален морталитет	-
Број на жители на еден	
лекар	392
стоматолог	1116
фармацевт	1972
здравствени работници со ВШС и ВСС	845
здравствени работници со ССС	173
Болнички постели	
Вкупен број	339
Болнички постели на 1000 жители	5,7

ЗДРАВСТВЕНИ РАБОТНИЦИ СО ВИСОКА СТРУЧНА ПОДГОТОВКА ВО ПРИМАРНА ЗДРАВСТВЕНА ЗАШТИТА ПО ДЕЈНОСТИ ВО ЗДРАВСТВЕН РЕГИОН ВЕЛЕС ВО 2023 ГОДИНА

ДЕЈНОСТ	Број на жители*	КАДАР			
		ЛЕКАРИ		Стоматолози	Фармацевти
		Вкупно	Специјалисти		
Здравствен регион Велес	**59149**	**65**	**22**	**56**	**30**
Општа медицина	45634	56	14		
Медицина на труд					
Здравствена заштита на деца од 0-6 години	4159	4	4		
Здравствена заштита на училишни деца и младина	8853	1	0		
Здравствена заштита на жени	24792	4	4		
Поливалентна патронажа					
Стоматолошка дејност	59149			56	
Аптекарска дејност	59149				30
Вонболничка дејност					

*Проценка на население од ДЗС

ИЗВОР: Институт за јавно здравје на Република Северна Македонија - Скопје

Оддел за здравствена статистика и публицистика

ЗДРАВСТВЕНИ РАБОТНИЦИ СО ВИША, СРЕДНА И НИЖА СТРУЧНА ПОДГОТОВКА ВО ПРИМАРНА ЗДРАВСТВЕНА ЗАШТИТА ПО ДЕЈНОСТИ ВО ЗДРАВСТВЕН РЕГИОН ВЕЛЕС ВО 2023 ГОДИНА

ДЕЈНОСТ	К А Д А Р				
	ЗДРАВСТВЕНИ РАБОТНИЦИ				Места-пунктови
	Висока СС	Виша СС	ССС	НСС	
Здравствен регион Велес	**0**	**21**	**142**	**0**	**105**
Општа медицина		9	57		34
Медицина на труд					
Здравствена заштита на деца од 0-6 години		1	3		2
Здравствена заштита на училишни деца и младина			4		1
Здравствена заштита на жени			4		4
Поливалентна патронажа		2	5		
Стоматолошка дејност		9	43		46
Аптекарска дејност			26		18
Вонболничка дејност					

ИЗВОР: Институт за јавно здравје на Република Северна Македонија - Скопје
Оддел за здравствена статистика и публицистика

БРОЈ НА ЗДРАВСТВЕНИ РАБОТНИЦИ И ПОСТЕЛИ ВО БОЛНИЧКИТЕ ОДДЕЛЕНИЈА ВО ОПШТАТА БОЛНИЦА - ВЕЛЕС ВО 2023 ГОДИНА

ОДДЕЛЕНИЈА	Лекари		Здравствени работници со Виша и ССС		Постели		
	Вкупно	Од тоа специјалисти	Вкупно	На 1 лекар	Вкупно	На 1 лекар	На 1000 жители
ВКУПНО	38	29	133	3,5	269	7,1	4,5
1.ИНТЕРНИСТИЧКИ	22	17	66	3,0	171	7,8	2,9
Интерно	5	4	19	3,8	44	8,8	0,9
Инфективно	3	1	5	1,7	35	11,7	0,6
Детско	6	5	16	2,7	35	5,8	2,8
Интензивнанеонатална нега							
Неврологија							
Невропсихијатриско	6	5	18	3,0	34	5,7	0,6
Кардиологија							
Психијатрија							
Пнеумофтизиолошко							
Дерматовенеролошко							
Медицинска рехабилитација	2	2	8	4,0	23	11,5	0,4
2.ХИРУРШКИ	16	12	67	4,2	98	6,1	1,7
Хируршко	6	5	22	3,7	52	8,7	0,9
Неврохирургија							
Кардиохирургија							
Ортопедско							
Гинеколошко	1	1	8	8,0	14	14,0	0,6
Акушерско	3	2	12	4,0	18	6,0	1,5
ОРЛ	1	1	2	2,0	6	6,0	0,1
Очно	1	1	1	1,0	8	8,0	0,1
Уролошко							
Максилофацијална хирургија							
Анестезија со реанимација	4	2	22	5,5		0,0	0,0

ИЗВОР: Институт за јавно здравје на Република Северна Македонија - Скопје

Оддел за здравствена статистика и публицистика

ЛЕКУВАНИ БОЛНИ, ПРОСЕЧНО ЛЕКУВАЊЕ И ИСКОРИСТЕНОСТ НА БОЛНИЧКИТЕ ПОСТЕЛИ ВО БОЛНИЧКИТЕ ОДДЕЛЕНИЈА ВО ОПШТАТА БОЛНИЦА - ВЕЛЕС 2023 ГОДИНА

ОДДЕЛЕНИЈА	Лекувани болни	Остварени болнички денови	Просечно лекување	Искористеност на болнички капацитети	Обрт на болнички постели
ВКУПНО	3946	26533	6,7	27,0	14,7
1.ИНТЕРНИСТИЧКИ	2552	20470	8,0	32,8	14,9
Интерно	824	4995	6,1	31,1	18,7
Инфективно	219	1049	4,8	8,2	6,3
Детско	861	3856	4,5	30,2	24,6
Интензивна неонатална нега					
Неврологија					
Невропсихијатриско	364	5500	15,1	44,3	10,7
Кардиологија					
Психијатрија					
Пнеумофтизиолошко					
Дерматовенеролошко					
Медицинска рехабилитација	284	5070	17,9	60,4	12,3
2.ХИРУРШКИ	1394	6063	4,3	16,9	14,2
Хируршко	975	4801	4,9	25,3	18,8
Неврохирургија					
Кардиохирургија					
Ортопедско					
Гинеколошко	105	189	1,8	3,7	7,5
Акушерско	306	1065	3,5	16,2	17,0
ОРЛ	0	0	0,0	0,0	0,0
Очно	8	8	1,0	0,3	1,0
Уролошко					
Максилофацијална хирургија					
Анестезија со реанимација					

ИЗВОР: Институт за јавно здравје на Република Северна Македонија - Скопје
Оддел за здравствена статистика и публицистика

ПРИЈАВЕНИ ЗАРАЗНИ ЗАБОЛУВАЊА (СТАПКА НА 100.000 ЖИТЕЛИ) СО ПРИОРИТЕТНО ЗНАЧЕЊЕ ВО ЗДРАВСТВЕН РЕГИОН ВЕЛЕС ВО 2023 ГОДИНА

Пријавени заразни заболувања	Број	Мб. 1:100.000	%
Вкупно	**504**	**853,5**	**100,0**
Salmoneloses	2	3,4	0,4
Alimentarni toksoinfekcii	0	0,0	0,0
Enterocolitis	14	23,7	2,8
Akuten hepatitis A	1	1,7	0,2
Akuten hepatitis B	4	6,8	0,8
Akuten hepatitis C	0	0,0	0,0
Neozn.hepatitis	0	0,0	0,0
Morbili	0	0,0	0,0
Parotitis epidemica	1	1,7	0,2
Varicella	441	746,9	87,5
Rubeola	0	0,0	0,0
Scarlatina	6	10,2	1,2
Brucelosis	0	0,0	0,0
Tetanus	0	0,0	0,0

ИЗВОР: Институт за јавно здравје на Република Северна Македонија - Скопје
Оддел за здравствена статистика и публицистика

НАЈЧЕСТИ ПРИЧИНИ ЗА СМРТ ВО ЗДРАВСТВЕН РЕГИОН ВЕЛЕС ВО 2023 ГОДИНА

ПРИЧИНИ ЗА СМРТ	БРОЈ	%	Мт на 100000 жители
ВКУПНО	**697**	**100.0**	**1178,4**
1.Болести на циркулаторниот систем	333	47,8	563,0
2. Неоплазми	129	18,5	218,1
3. Симптоми,знаци и ненормални клинички и лаб наоди,некласиф на др место	84	12,1	142,0
4. Ендокрини, нутритивни и метаболични болести	53	7,6	89,6
5.Болести на респираторен систем	25	3,6	42,3
6.Болести на генитоуринарен систем	19	2,7	32,1

ИЗВОР: Државен завод за статистика
ОБРАБОТКА: Институт за јавно здравје на Република Северна Македонија - Скопје
Оддел за здравствена статистика и публицистика

МЕДИЦИНСКИ ЕДИНИЦИ НА СЕЛО ПО ОПШТИНИ ВО ЗДРАВСТВЕН РЕГИОН ВЕЛЕС ВО 2023 ГОДИНА

Медицински единици на село	Лекари		Здравствени работници со Виша СС+ССС	Места пунктови
	постојан	повремен		
ЗДРАВСТВЕНИ РЕГИОНИ ВЕЛЕС	**4**	**0**	**5**	**4**
ОПШТИНА ВЕЛЕС	**1**	**0**	**1**	**1**
с.Горно Оризари	1		1	1
с.Иванковци				
с.Бузалково				
ОПШТИНА ЧАШКА	**2**	**0**	**2**	**2**
с.Чашка	1		1	1
с.Јаболчиште	1		1	1
СПБ Јасеново				
с.Мелница				
с.Богомила				
с.Лисиче				
с.Извор				
с.Теово				
с.Ореше				
ОПШТИНА ГРАДСКО	**1**		**2**	**1**
с.Градско	1		2	1
с.Виничани				

ИЗВОР: Институт за јавно здравје на Република Северна Македонија - Скопје
Оддел за здравствена статистика и публицистика

ВИНИЦА

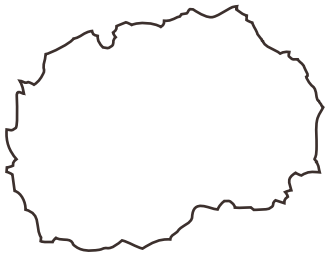

ДЕМОГРАФСКИ, ВИТАЛНИ И ЗДРАВСТВЕНИ ПОКАЗАТЕЛИ ВО ЗДРАВСТВЕН РЕГИОН ВИНИЦА ВО 2023 ГОДИНА

Површина км²	**442**
Населени места	**16**
Жители на 1 км²	**32,3**
Жители	
Вкупно	14289
мажи	7082
жени	7207
град	7475
село	6814
0-6 години	814
7-19 години	1904
20 и повеќе	11571
20-64 години	8325
65 и повеќе	3246
жени 15-49 години	2799
жени 15 и повеќе	6203
Витални показатели	
Наталитет на 1000 жители	5,6
Морталитет на 1000 жители	14,3
Природен прираст на 1000 жители	-8,7
Морталитет на доенчиња	12,5
- град	
- село	
- перинателен морталитет	24,7
- неонатален морталитет	12,5
= ран неонетален морталитет	12,5
= касен неонатален морталитет	0,0
= постнеонатален морталитет	0,0
Мортинаталитет	12,3
Матернален морталитет	-
Број на жители на еден	
лекар	420
стоматолог	794
фармацевт	1191
здравствени работници со ВШС и ВСС	794
здравствени работници со ССС	304
Болнички постели	
Вкупен број	-
Болнички постели на 1 000 жители	-

ЗДРАВСТВЕНИ РАБОТНИЦИ СО ВИСОКА СТРУЧНА ПОДГОТОВКА ВО ПРИМАРНА ЗДРАВСТВЕНА ЗАШТИТА ПО ДЕЈНОСТИ ВО ЗДРАВСТВЕН РЕГИОН ВИНИЦА ВО 2023 ГОДИНА

ДЕЈНОСТ	Број на жители*	КАДАР			
		ЛЕКАРИ		Стоматолози	Фармацевти
		Вкупно	Специјалисти		
Здравствен регион Виница	**14289**	**24**	**14**	**17**	**12**
Општа медицина	11418	19	11		
Медицина на труд					
Здравствена заштита на деца од 0-6 години	814	1			
Здравствена заштита на училишни деца и младина	1909	2	1		
Здравствена заштита на жени	6222	2	2		
Поливалентна патронажа					
Стоматолошка дејност	14289			17	
Аптекарска дејност	14289				12
Вонболничка дејност					

*Проценка на население од ДЗС

ИЗВОР: Институт за јавно здравје на Република Северна Македонија - Скопје

Оддел за здравствена статистика и публицистика

ЗДРАВСТВЕНИ РАБОТНИЦИ СО ВИША, СРЕДНА И НИЖА СТРУЧНА ПОДГОТОВКА ВО ПРИМАРНА ЗДРАВСТВЕНА ЗАШТИТА ПО ДЕЈНОСТИ ВО ЗДРАВСТВЕН РЕГИОН ВИНИЦА ВО 2023 ГОДИНА

ДЕЈНОСТ	К А Д А Р				
	ЗДРАВСТВЕНИ РАБОТНИЦИ				Места-пунктови
	Висока СС	Виша СС	ССС	НСС	
Здравствен регион Виница	**3**	**5**	**41**	**0**	**34**
Општа медицина		5	18		13
Медицина на труд					
Здравствена заштита на деца од 0-6 години					1
Здравствена заштита на училишни деца и младина	1		0		1
Здравствена заштита на жени	1		2		2
Поливалентна патронажа	1		1		
Стоматолошка дејност			13		12
Аптекарска дејност			7		5
Вонболничка дејност					

ИЗВОР: Институт за јавно здравје на Република Северна Македонија - Скопје
Оддел за здравствена статистика и публицистика

ПРИЈАВЕНИ ЗАРАЗНИ ЗАБОЛУВАЊА (СТАПКА НА 100.000 ЖИТЕЛИ) СО ПРИОРИТЕТНО ЗНАЧЕЊЕ ВО ЗДРАВСТВЕН РЕГИОН ВИНИЦА ВО 2023 ГОДИНА

Пријавени заразни заболувања	Број	Мб. 1:100.000	%
Вкупно	**94**	**660,9**	**100,0**
Salmoneloses	3	21,1	3,2
Alimentarni toksoinfekcii	0	0,0	0,0
Enterocolitis	3	21,1	3,2
Akuten hepatitis A	0	0,0	0,0
Akuten hepatitis B	0	0,0	0,0
Akuten hepatitis C	0	0,0	0,0
Neozn.hepatitis	0	0,0	0,0
Morbili	0	0,0	0,0
Parotitis epidemica	1	7,0	1,1
Varicella	81	569,5	86,2
Rubeola	0	0,0	0,0
Scarlatina	0	0,0	0,0
Brucelosis	0	0,0	0,0
Tetanus	0	0,0	0,0

ИЗВОР: Институт за јавно здравје на Република Северна Македонија - Скопје
Оддел за здравствена статистика и публицистика

НАЈЧЕСТИ ПРИЧИНИ ЗА СМРТ ВО ЗДРАВСТВЕН РЕГИОН ВИНИЦА ВО 2023 ГОДИНА

ПРИЧИНИ ЗА СМРТ	БРОЈ	%	Мт на 100000 жители
ВКУПНО	**205**	**100.0**	**1434,7**
1.Болести на циркулаторниот систем	88	42,9	615,9
2. Неоплазми	43	21,0	300,9
3. Ендокрини, нутритивни и метаболични болести	26	12,7	182,0
4. Симптоми,знаци и ненормални клинички и лаб наоди,некласиф на др место	12	5,9	84,0
5.Болести на генитоуринарен систем	9	4,4	63,0
6.Болести на респираторен систем	7	3,4	49,0

ИЗВОР: Државен завод за статистика
ОБРАБОТКА: Институт за јавно здравје на Република Северна Македонија - Скопје
Оддел за здравствена статистика и публицистика

МЕДИЦИНСКИ ЕДИНИЦИ НА СЕЛО ПО ОПШТИНИ ВО ЗДРАВСТВЕН РЕГИОН ВИНИЦА ВО 2023 ГОДИНА

Медицински единици на село	Лекари		Здравствени работници со Виша СС+ССС	Места пунктови
	постојан	повремен		
ЗДРАВСТВЕН РЕГИОН ВИНИЦА	**2**	**0**	**2**	**2**
ОПШТИНА ВИНИЦА	**2**	**0**	**2**	**2**
с.Блатец	2		2	2
с.Градец				
с.Драгобраште				
с.Лаки				
с.Трсино				
с.Пеклане				
с.Истибања				
с.Липец				

ИЗВОР: Институт за јавно здравје на Република Северна Македонија - Скопје
Оддел за здравствена статистика и публицистика

ГЕВГЕЛИЈА

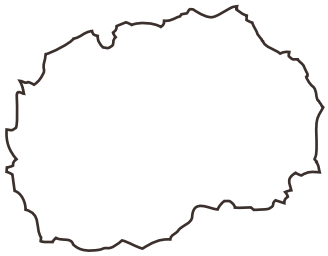

ДЕМОГРАФСКИ, ВИТАЛНИ И ЗДРАВСТВЕНИ ПОКАЗАТЕЛИ ВО ЗДРАВСТВЕН РЕГИОН ГЕВГЕЛИЈА ВО 2023 ГОДИНА

Површина км²	**765**
Населени места	**34**
Жители на 1 км²	**41,3**
Жители	
Вкупно	31605
мажи	15779
жени	15826
град	13591
село	18014
0-6 години	1974
7-19 години	3951
20 и повеќе	25680
20-64 години	19260
65 и повеќе	6420
жени 15-49 години	6491
жени 15 и повеќе	13604
Витални показатели	
Наталитет на 1000 жители	7,8
Морталитет на 1000 жители	13,7
Природен прираст на 1000 жители	-6
Морталитет на доенчиња	4,1
- град	
- село	
- перинателен морталитет	0,0
- неонатален морталитет	0,0
= ран неонетален морталитет	0,0
= касен неонатален морталитет	0,0
= постнеонатален морталитет	4,1
Мортинаталитет	0,0
Матернален морталитет	-
Број на жители на еден	
лекар	452
стоматолог	2634
фармацевт	0
здравствени работници со ВШС и ВСС	1264
здравствени работници со ССС	194
Болнички постели	
Вкупен број	363
Болнички постели на 1000 жители	11,5

ЗДРАВСТВЕНИ РАБОТНИЦИ СО ВИСОКА СТРУЧНА ПОДГОТОВКА ВО ПРИМАРНА ЗДРАВСТВЕНА ЗАШТИТА ПО ДЕЈНОСТИ ВО ЗДРАВСТВЕН РЕГИОН ГЕВГЕЛИЈА ВО 2023 ГОДИНА

ДЕЈНОСТ	Број на жители*	КАДАР			
		ЛЕКАРИ		Стоматолози	Фармацевти
		Вкупно	Специјалисти		
Здравствен регион Гевгелија	31605	45	21	17	0
Општа медицина	25413	42	18		
Медицина на труд					
Здравствена заштита на деца од 0-6 години	1974				
Здравствена заштита на училишни деца и младина	3970				
Здравствена заштита на жени	13693	3	3		
Поливалентна патронажа					
Стоматолошка дејност	31605			17	
Аптекарска дејност	31605				
Вонболничка дејност					

*Проценка на население од ДЗС

ИЗВОР: Институт за јавно здравје на Република Северна Македонија - Скопје

Оддел за здравствена статистика и публицистика

ЗДРАВСТВЕНИ РАБОТНИЦИ СО ВИША, СРЕДНА И НИЖА СТРУЧНА ПОДГОТОВКА ВО ПРИМАРНА ЗДРАВСТВЕНА ЗАШТИТА ПО ДЕЈНОСТИ ВО ЗДРАВСТВЕН РЕГИОН ГЕВГЕЛИЈА ВО 2023 ГОДИНА

ДЕЈНОСТ	К А Д А Р				
	ЗДРАВСТВЕНИ РАБОТНИЦИ				Места-пунктови
	Висока СС	Виша СС	ССС	НСС	
Здравствен регион Гевгелија		**8**	**72**	**0**	**36**
Општа медицина		4	49		21
Медицина на труд					
Здравствена заштита на деца од 0-6 години					1
Здравствена заштита на училишни деца и младина		1	1		1
Здравствена заштита на жени			3		2
Поливалентна патронажа		3	3		
Стоматолошка дејност			16		11
Аптекарска дејност					
Вонболничка дејност					

ИЗВОР: Институт за јавно здравје на Република Северна Македонија - Скопје
Оддел за здравствена статистика и публицистика

БРОЈ НА ЗДРАВСТВЕНИ РАБОТНИЦИ И ПОСТЕЛИ ВО БОЛНИЧКИТЕ ОДДЕЛЕНИЈА ВО ОПШТАТА БОЛНИЦА - ГЕВГЕЛИЈА ВО 2023 ГОДИНА

ОДДЕЛЕНИЈА	Лекари		Здравствени работници со Виша и ССС		Постели		
	Вкупно	Од тоа специјалисти	Вкупно	На 1 лекар	Вкупно	На 1 лекар	На 1000 жители
ВКУПНО	15	12	48	3,2	123	8,2	3,9
1.ИНТЕРНИСТИЧКИ	7	7	26	3,7	89	12,7	2,8
Интерно	4	4	13	3,3	19	4,8	0,7
Инфективно							
Детско	1	1	4	4,0	10	10,0	1,8
Интензивна неонатална нега							
Неврологија							
Невропсихијатриско	1	1	3	3,0	13	13,0	0,4
Кардиологија							
Психијатрија							
Пнеумофтизиолошко							
Дерматовенеролошко							
Медицинска рехабилитација	1	1	6	6,0	47	47,0	1,5
2.ХИРУРШКИ	8	5	22	2,8	34	4,3	1,1
Хируршко	2	2	11	5,5	18	9,0	0,6
Неврохирургија							
Кардиохирургија							
Ортопедско							
Гинеколошко	0	0	1	0,0	5	0,0	0,4
Акушерско	1	1	7	7,0	11	11,0	1,7
ОРЛ	1	0	0	0,0	0	0,0	0,0
Очно	1	1	0	0,0	0	0,0	0,0
Уролошко							
Максилофацијална хирургија							
Анестезија со реанимација	3	1	3	1,0	0	0,0	0,0

ИЗВОР: Институт за јавно здравје на Република Северна Македонија - Скопје

Оддел за здравствена статистика и публицистика

ЛЕКУВАНИ БОЛНИ, ПРОСЕЧНО ЛЕКУВАЊЕ И ИСКОРИСТЕНОСТ НА БОЛНИЧКИТЕ ПОСТЕЛИ ВО БОЛНИЧКИТЕ ОДДЕЛЕНИЈА ВО ОПШТАТА БОЛНИЦА - ГЕВГЕЛИЈА 2023 ГОДИНА

ОДДЕЛЕНИЈА	Лекувани болни	Остварени болнички денови	Просечно лекување	Искористеност на болнички капацитети	Обрт на болнички постели
ВКУПНО	3579	24062	6,7	53,6	29,1
1.ИНТЕРНИСТИЧКИ	2845	21042	7,4	64,8	32,0
Интерно	1260	7599	6,0	109,6	66,3
Инфективно					
Детско	700	2606	3,7	71,4	70,0
Интензивна неонатална нега					
Неврологија					
Невропсихијатриско	182	1577	8,7	33,2	14,0
Кардиологија					
Психијатрија					
Пнеумофтизиолошко					
Дерматовенеролошко					
Медицинска рехабилитација	703	9260	13,2	54,0	15,0
2.ХИРУРШКИ	734	3020	4,1	24,3	21,6
Хируршко	637	2749	4,3	41,8	35,4
Неврохирургија					
Кардиохирургија					
Ортопедско					
Гинеколошко	43	105	2,4	5,8	8,6
Акушерско	54	166	3,1	4,1	4,9
ОРЛ					
Очно					
Уролошко					
Максилофацијална хирургија					
Анестезија со реанимација					

ИЗВОР: Институт за јавно здравје на Република Северна Македонија - Скопје

Оддел за здравствена статистика и публицистика

ПРИЈАВЕНИ ЗАРАЗНИ ЗАБОЛУВАЊА (СТАПКА НА 100.000 ЖИТЕЛИ) СО ПРИОРИТЕТНО ЗНАЧЕЊЕ ВО ЗДРАВСТВЕН РЕГИОН ГЕВГЕЛИЈА ВО 2023 ГОДИНА

Пријавени заразни заболувања	Број	Мб. 1:100.000	%
Вкупно	**201**	**637,9**	**100,0**
Salmoneloses	0	0,0	0,0
Alimentarni toksoinfekcii	1	3,2	0,5
Enterocolitis	15	47,6	7,5
Akuten hepatitis A	0	0,0	0,0
Akuten hepatitis B	2	6,3	1,0
Akuten hepatitis C	0	0,0	0,0
Neozn.hepatitis	0	0,0	0,0
Morbili	0	0,0	0,0
Parotitis epidemica	0	0,0	0,0
Varicella	174	552,2	86,6
Rubeola	0	0,0	0,0
Scarlatina	0	0,0	0,0
Brucelosis	0	0,0	0,0
Tetanus	0	0,0	0,0

ИЗВОР: Институт за јавно здравје на Република Северна Македонија - Скопје
Оддел за здравствена статистика и публицистика

НАЈЧЕСТИ ПРИЧИНИ ЗА СМРТ ВО ЗДРАВСТВЕН РЕГИОН ГЕВГЕЛИЈА ВО 2023 ГОДИНА

ПРИЧИНИ ЗА СМРТ	БРОЈ	%	Мт на 100000 жители
ВКУПНО	**434**	**100.0**	**1373,2**
1.Болести на циркулаторниот систем	213	49,1	673,9
2. Неоплазми	77	17,7	243,6
3. Симптоми,знаци и ненормални клинички и лаб наоди,некласиф на др место	43	9,9	136,1
4. Ендокрини, нутритивни и метаболични болести	38	8,8	120,2
5.Болести на респираторен систем	20	4,6	63,3
6. Повреди, труења и други одредени последици од надворешни причини	14	3,2	44,3

ИЗВОР: Државен завод за статистика
ОБРАБОТКА: Институт за јавно здравје на Република Северна Македонија - Скопје
Оддел за здравствена статистика и публицистика

МЕДИЦИНСКИ ЕДИНИЦИ НА СЕЛО ПО ОПШТИНИ ВО ЗДРАВСТВЕН РЕГИОН ГЕВГЕЛИЈА ВО 2023 ГОДИНА

Медицински единици на село	Лекари		Здравствени работници со Виша СС+ССС	Места пунктови
	постојан	повремен		
ЗДРАВСТВЕНИ РЕГИОНИ ГЕВГЕЛИЈА	**8**	**0**	**8**	**7**
ОПШТИНА ГЕВГЕЛИЈА	**2**	0	**2**	**2**
с.Негорци	1		1	1
с.Миравци	1		1	1
ОПШТИНА БОГДАНЦИ	**5**	0	**5**	**4**
с.Богданци	5		5	4
С.Стојаково				
с.Селемли				
с.Ѓавато				
ОПШТИНА ДОЈРАН	**1**	**0**	**1**	**1**
с.Нов Дојран	1		1	1
с.Фурка				

ИЗВОР: Институт за јавно здравје на Република Северна Македонија - Скопје
Оддел за здравствена статистика и публицистика

ГОСТИВАР

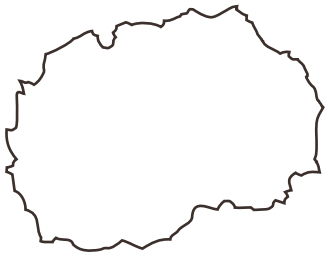

ДЕМОГРАФСКИ, ВИТАЛНИ И ЗДРАВСТВЕНИ ПОКАЗАТЕЛИ ВО ЗДРАВСТВЕН РЕГИОН ГОСТИВАР ВО 2023 ГОДИНА

Површина км²	**1370**
Населени места	**92**
Жители на 1 км²	**61,8**
Жители	
Вкупно	84660
мажи	41536
жени	43124
град	32089
село	52571
0-6 години	5898
7-19 години	13287
20 и повеќе	65475
20-64 години	52456
65 и повеќе	13019
жени 15-49 години	19528
жени 15 и повеќе	36215
Витални показатели	
Наталитет на 1000 жители	7,9
Морталитет на 1000 жители	9,5
Природен прираст на 1000 жители	-1,6
Морталитет на доенчиња	1,5
- град	
- село	
- перинателен морталитет	7,5
- неонатален морталитет	1,5
= ран неонетален морталитет	1,5
= касен неонатален морталитет	0,0
= постнеонатален морталитет	0,0
Мортинаталитет	6,0
Матернален морталитет	-
Број на жители на еден	
лекар	417
стоматолог	1264
фармацевт	3386
здравствени работници со ВШС и ВСС	1460
здравствени работници со ССС	161
Болнички постели	
Вкупен број	203
Болнички постели на 1000 жители	2,4

ЗДРАВСТВЕНИ РАБОТНИЦИ СО ВИСОКА СТРУЧНА ПОДГОТОВКА ВО ПРИМАРНА ЗДРАВСТВЕНА ЗАШТИТА ПО ДЕЈНОСТИ ВО ЗДРАВСТВЕН РЕГИОН ГОСТИВАР ВО 2023 ГОДИНА

ДЕЈНОСТ	Број на жители*	КАДАР			
		ЛЕКАРИ		Стоматолози	Фармацевти
		Вкупно	Специјалисти		
Здравствен регион Гостивар	**84660**	**62**	**11**	**65**	**25**
Општа медицина	65000	47	2		
Медицина на труд					
Здравствена заштита на деца од 0-6 години	5898	6	3		
Здравствена заштита на училишни деца и младина	13228	4	1		
Здравствена заштита на жени	36100	5	5		
Поливалентна патронажа					
Стоматолошка дејност	84660			65	
Аптекарска дејност	84660				25
Вонболничка дејност					

*Проценка на население од ДЗС

ИЗВОР: Институт за јавно здравје на Република Северна Македонија - Скопје

Оддел за здравствена статистика и публицистика

ЗДРАВСТВЕНИ РАБОТНИЦИ СО ВИША, СРЕДНА И НИЖА СТРУЧНА ПОДГОТОВКА ВО ПРИМАРНА ЗДРАВСТВЕНА ЗАШТИТА ПО ДЕЈНОСТИ ВО ЗДРАВСТВЕН РЕГИОН ГОСТИВАР ВО 2023 ГОДИНА

ДЕЈНОСТ	К А Д А Р				
	ЗДРАВСТВЕНИ РАБОТНИЦИ				Места-пунктови
	Висока СС	Виша СС	ССС	НСС	
Здравствен регион Гостивар	**1**	**4**	**204**	**0**	**119**
Општа медицина			54		31
Медицина на труд					
Здравствена заштита на деца од 0-6 години		3	24		4
Здравствена заштита на училишни деца и младина	1		4		3
Здравствена заштита на жени			6		5
Поливалентна патронажа		1	18		
Стоматолошка дејност			73		55
Аптекарска дејност			25		21
Вонболничка дејност					

ИЗВОР: Институт за јавно здравје на Република Северна Македонија - Скопје
Оддел за здравствена статистика и публицистика

БРОЈ НА ЗДРАВСТВЕНИ РАБОТНИЦИ И ПОСТЕЛИ ВО БОЛНИЧКИТЕ ОДДЕЛЕНИЈА ВО ОПШТАТА БОЛНИЦА - ГОСТИВАР ВО 2023 ГОДИНА

ОДДЕЛЕНИЈА	Лекари		Здравствени работници со Виша и ССС		Постели		
	Вкупно	Од тоа специјалисти	Вкупно	На 1 лекар	Вкупно	На 1 лекар	На 1000 жители
ВКУПНО	56	37	145	2,6	203	3,6	2,4
1.ИНТЕРНИСТИЧКИ	36	24	84	2,3	127	3,5	1,5
Интерно	16	11	20	1,3	56	3,5	0,8
Инфективно	4	2	17	4,3	20	5,0	0,2
Детско	8	6	17	2,1	25	3,1	1,4
Интензивна неонатална нега	0	0	16	0,0	0	0,0	0,0
Неврологија							
Невропсихијатриско	8	5	14	1,8	26	3,3	0,3
Кардиологија							
Психијатрија							
Пнеумофтизиолошко							
Дерматовенеролошко							
Медицинска рехабилитација							
2.ХИРУРШКИ	20	13	61	3,1	76	3,8	0,9
Хируршко	7	4	25	3,6	39	5,6	0,5
Неврохирургија							
Кардиохирургија							
Ортопедско							
Гинеколошко	6	2	14	2,3	19	3,2	0,5
Акушерско	2	2	12	6,0	18	9,0	0,9
ОРЛ							
Очно							
Уролошко							
Максилофацијална хирургија							
Анестезија со реанимација	5	5	10	2,0	0	0,0	0,0

ИЗВОР: Институт за јавно здравје на Република Северна Македонија - Скопје
Оддел за здравствена статистика и публицистика

ЛЕКУВАНИ БОЛНИ, ПРОСЕЧНО ЛЕКУВАЊЕ И ИСКОРИСТЕНОСТ НА БОЛНИЧКИТЕ ПОСТЕЛИ ВО БОЛНИЧКИТЕ ОДДЕЛЕНИЈА ВО ОПШТАТА БОЛНИЦА -ГОСТИВАР 2023 ГОДИНА

ОДДЕЛЕНИЈА	Лекувани болни	Остварени болнички денови	Просечно лекување	Искористеност на болнички капацитети	Обрт на болнички постели
ВКУПНО	4591	26594	5,8	35,9	22,6
1.ИНТЕРНИСТИЧКИ	2743	18349	6,7	39,6	21,6
Интерно	820	5683	6,9	27,8	14,6
Инфективно	924	6799	7,4	93,1	46,2
Детско	410	2308	5,6	25,3	16,4
Интензивна неонатална нега					
Неврологија					
Невропсихијатриско	589	3559	6,0	37,5	22,7
Кардиологија					
Психијатрија					
Пнеумофтизиолошко					
Дерматовенеролошко					
Медицинска рехабилитација					
2.ХИРУРШКИ	1848	8245	4,5	29,7	24,3
Хируршко	1181	6094	5,2	42,8	30,3
Неврохирургија					
Кардиохирургија					
Ортопедско					
Гинеколошко	260	705	2,7	10,2	13,7
Акушерско	407	1446	3,6	22,0	22,6
ОРЛ					
Очно					
Уролошко					
Максилофацијална хирургија					
Анестезија со реанимација					

ИЗВОР: Институт за јавно здравје на Република Северна Македонија - Скопје
Оддел за здравствена статистика и публицистика

ПРИЈАВЕНИ ЗАРАЗНИ ЗАБОЛУВАЊА (СТАПКА НА 100.000 ЖИТЕЛИ) СО ПРИОРИТЕТНО ЗНАЧЕЊЕ ВО ЗДРАВСТВЕН РЕГИОН ГОСТИВАР ВО 2023 ГОДИНА

Пријавени заразни заболувања	Број	Мб. 1:100.000	%
Вкупно	**127**	**150,1**	**100,0**
Salmoneloses	4	4,7	3,1
Alimentarni toksoinfekcii	0	0,0	0,0
Enterocolitis	2	2,4	1,6
Akuten hepatitis A	0	0,0	0,0
Akuten hepatitis B	2	2,4	1,6
Akuten hepatitis C	1	1,2	0,8
Neozn.hepatitis	0	0,0	0,0
Morbili	0	0,0	0,0
Parotitis epidemica	0	0,0	0,0
Varicella	102	120,6	80,3
Rubeola	0	0,0	0,0
Scarlatina	3	3,5	2,4
Brucelosis	1	1,2	0,8
Tetanus	0	0,0	0,0

ИЗВОР: Институт за јавно здравје на Република Северна Македонија - Скопје
Оддел за здравствена статистика и публицистика

НАЈЧЕСТИ ПРИЧИНИ ЗА СМРТ ВО ЗДРАВСТВЕН РЕГИОН ГОСТИВАР ВО 2023 ГОДИНА

ПРИЧИНИ ЗА СМРТ	БРОЈ	%	Мт на 100000 жители
ВКУПНО	**806**	**100.0**	**952,0**
1.Болести на циркулаторниот систем	434	53,8	512,6
2. Неоплазми	125	15,5	147,6
3. Симптоми,знаци и ненормални клинички и лаб наоди,некласиф на др место	69	8,6	81,5
4. Ендокрини, нутритивни и метаболични болести	56	6,9	66,1
5.Болести на респираторен систем	43	5,3	50,8
6.Болести на генитоуринарен систем	169	21,0	199,6

ИЗВОР: Државен завод за статистика
ОБРАБОТКА: Институт за јавно здравје на Република Северна Македонија - Скопје
Оддел за здравствена статистика и публицистика

МЕДИЦИНСКИ ЕДИНИЦИ НА СЕЛО ПО ОПШТИНИ ВО ЗДРАВСТВЕН РЕГИОН ГОСТИВАР ВО 2023 ГОДИНА

Медицински единици на село	Лекари		Здравствени работници со Виша СС+ССС	Места пунктови
	постојан	повремен		
ЗДРАВСТВЕНИ РЕГИОНИ ГОСТИВАР	**12**	**0**	**12**	**7**
ОПШТИНА ГОСТИВАР	**0**	0	**0**	**0**
с.Дебреше				
с.Чајле				
с.Чегране				
с.Лакавица				
с.Вруток				
с.Равен				
с.Србиново				
с.Корито				
ОПШТИНА ВРАПЧИШТЕ	**2**	0	**2**	**2**
с.Врапчиште				
с.Неготино-Полошко				
с.Добри Дол	1		1	1
с.Градец	1		1	1
с.Ѓурѓевиште				
ОПШТИНА МАВРОВО И РОСТУШЕ	**10**	**0**	**10**	**5**
с.Ростуше	7		7	2
с.Маврови Анови	1		1	1
с.Скудриње	1		1	1
с.Жировница	1		1	1
с.Требиште				
с.Врбјане				
с.Присојница				

ИЗВОР: Институт за јавно здравје на Република Северна Македонија - Скопје

Оддел за здравствена статистика и публицистика

ДЕБАР

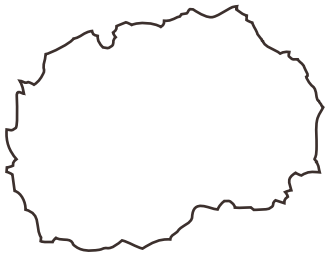

ДЕМОГРАФСКИ, ВИТАЛНИ И ЗДРАВСТВЕНИ ПОКАЗАТЕЛИ ВО ЗДРАВСТВЕН РЕГИОН ДЕБАР ВО 2023 ГОДИНА

Површина км²	**267**
Населени места	**41**
Жители на 1 км²	**71,8**
Жители	
Вкупно	19162
мажи	9526
жени	9636
град	11143
село	8019
0-6 години	1492
7-19 години	3544
20 и повеќе	14126
20-64 години	11263
65 и повеќе	2863
жени 15-49 години	4451
жени 15 и повеќе	7854
Витални показатели	
Наталитет на 1000 жители	9,3
Морталитет на 1000 жители	7,9
Природен прираст на 1000 жители	1,5
Морталитет на доенчиња	5,6
- град	
- село	
- перинателен морталитет	22,1
- неонатален морталитет	5,6
= ран неонетален морталитет	5,6
= касен неонатален морталитет	0,0
= постнеонатален морталитет	0,0
Мортинаталитет	16,6
Матернален морталитет	-
Број на жители на еден	
лекар	446
стоматолог	1198
фармацевт	1916
здравствени работници со ВШС и ВСС	871
здравствени работници со ССС	200
Болнички постели	
Вкупен број	87
Болнички постели на 1000 жители	4,5

ЗДРАВСТВЕНИ РАБОТНИЦИ СО ВИСОКА СТРУЧНА ПОДГОТОВКА ВО ПРИМАРНА ЗДРАВСТВЕНА ЗАШТИТА ПО ДЕЈНОСТИ ВО ЗДРАВСТВЕН РЕГИОН ДЕБАР ВО 2023 ГОДИНА

ДЕЈНОСТ	Број на жители*	КАДАР			
		ЛЕКАРИ		Стоматолози	Фармацевти
		Вкупно	Специјалисти		
Здравствен регион Дебар	19162	13	8	7	9
Општа медицина	14006	10	5		
Медицина на труд					
Здравствена заштита на деца од 0-6 години	1492				
Здравствена заштита на училишни деца и младина	3517	1	1		
Здравствена заштита на жени	7798	2	2		
Поливалентна патронажа					
Стоматолошка дејност	19162			7	
Аптекарска дејност	19162				9
Вонболничка дејност					

*Проценка на население од ДЗС

ИЗВОР: Институт за јавно здравје на Република Северна Македонија - Скопје

Оддел за здравствена статистика и публицистика

ЗДРАВСТВЕНИ РАБОТНИЦИ СО ВИША, СРЕДНА И НИЖА СТРУЧНА ПОДГОТОВКА ВО ПРИМАРНА ЗДРАВСТВЕНА ЗАШТИТА ПО ДЕЈНОСТИ ВО ЗДРАВСТВЕН РЕГИОН ДЕБАР ВО 2023 ГОДИНА

ДЕЈНОСТ	К А Д А Р				
	ЗДРАВСТВЕНИ РАБОТНИЦИ				Места-пунктови
	Висока СС	Виша СС	ССС	НСС	
Здравствен регион Дебар		**0**	**32**	**0**	**24**
Општа медицина			10		10
Медицина на труд					
Здравствена заштита на деца од 0-6 години			1		1
Здравствена заштита на училишни деца и младина			1		1
Здравствена заштита на жени			2		2
Поливалентна патронажа			4		
Стоматолошка дејност			7		4
Аптекарска дејност			7		6
Вонболничка дејност					

ИЗВОР: Институт за јавно здравје на Република Северна Македонија - Скопје
Оддел за здравствена статистика и публицистика

БРОЈ НА ЗДРАВСТВЕНИ РАБОТНИЦИ И ПОСТЕЛИ ВО БОЛНИЧКИТЕ ОДДЕЛЕНИЈА ВО ОПШТАТА БОЛНИЦА - ДЕБАР ВО 2023 ГОДИНА

ОДДЕЛЕНИЈА	Лекари		Здравствени работници со Виша и ССС		Постели		
	Вкупно	Од тоа специјалисти	Вкупно	На 1 лекар	Вкупно	На 1 лекар	На 1000 жители
ВКУПНО	13	6	48	3,7	87	6,7	4,5
1.ИНТЕРНИСТИЧКИ	8	3	21	2,6	42	5,3	2,2
Интерно	5	2	11	2,2	17	3,4	1,2
Инфективно							
Детско	3	1	9	3,0	25	8,3	5,3
Интензивна неонатална нега							
Неврологија			1				
Невропсихијатриско							
Кардиологија							
Психијатрија							
Пнеумофтизиолошко							
Дерматовенеролошко							
Медицинска рехабилитација							
2.ХИРУРШКИ	5	3	27	5,4	45	9,0	2,3
Хируршко	3	1	10	3,3	19	6,3	1,0
Неврохирургија							
Кардиохирургија							
Ортопедско							
Гинеколошко	1	1	12	12,0	18	18,0	2,3
Акушерско			4		8		1,8
ОРЛ							
Очно							
Уролошко	1	1	1	1,0	0	0,0	0,0
Максилофацијална хирургија							
Анестезија со реанимација							

ИЗВОР: Институт за јавно здравје на Република Северна Македонија - Скопје
Оддел за здравствена статистика и публицистика

ЛЕКУВАНИ БОЛНИ, ПРОСЕЧНО ЛЕКУВАЊЕ И ИСКОРИСТЕНОСТ НА БОЛНИЧКИТЕ ПОСТЕЛИ ВО БОЛНИЧКИТЕ ОДДЕЛЕНИЈА ВО ОПШТАТА БОЛНИЦА -ДЕБАР 2023 ГОДИНА

ОДДЕЛЕНИЈА	Лекувани болни	Остварени болнички денови	Просечно лекување	Искористеност на болнички капацитети	Обрт на болнички постели
ВКУПНО	**5947**	**14634**	**2,5**	**46,1**	**68,4**
1.ИНТЕРНИСТИЧКИ	**4120**	**10112**	**2,5**	**66,0**	**98,1**
Интерно	2909	6429	2,2	103,6	171,1
Инфективно					
Детско	1211	3683	3,0	40,4	48,4
Инензивна неонатална нега					
Неврологија					
Невропсихијатриско					
Кардиологија					
Психијатрија					
Пнеумофтизиолошко					
Дерматовенеролошко					
Медицинска рехабилитација					
2.ХИРУРШКИ	**1827**	**4522**	**2,5**	**27,5**	**40,6**
Хируршко	1465	3155	2,2	45,5	77,1
Неврохирургија					
Кардиохирургија					
Ортопедско					
Гинеколошко	358	1354	3,8	20,6	19,9
Акушерско	4	13	3,3	0,4	0,5
ОРЛ					
Очно					
Уролошко					
Максилофацијална хирургија					
Анестезија со реанимација					

ИЗВОР: Институт за јавно здравје на Република Северна Македонија - Скопје
Оддел за здравствена статистика и публицистика

ПРИЈАВЕНИ ЗАРАЗНИ ЗАБОЛУВАЊА (СТАПКА НА 100.000 ЖИТЕЛИ) СО ПРИОРИТЕТНО ЗНАЧЕЊЕ ВО ЗДРАВСТВЕН РЕГИОН ДЕБАР ВО 2023 ГОДИНА

Пријавени заразни заболувања	Број	Мб. 1:100.000	%
Вкупно	**12**	**62,6**	**100,0**
Salmoneloses	2	10,4	16,7
Alimentarni toksoinfekcii	0	0,0	0,0
Enterocolitis	4	20,9	33,3
Akuten hepatitis A	0	0,0	0,0
Akuten hepatitis B	0	0,0	0,0
Akuten hepatitis C	0	0,0	0,0
Neozn.hepatitis	0	0,0	0,0
Morbili	0	0,0	0,0
Parotitis epidemica	0	0,0	0,0
Varicella	5	26,1	41,7
Rubeola	0	0,0	0,0
Scarlatina	0	0,0	0,0
Brucelosis	0	0,0	0,0
Tetanus	0	0,0	0,0

ИЗВОР: Институт за јавно здравје на Република Северна Македонија - Скопје
Оддел за здравствена статистика и публицистика

НАЈЧЕСТИ ПРИЧИНИ ЗА СМРТ ВО ЗДРАВСТВЕН РЕГИОН ДЕБАР ВО 2023 ГОДИНА

ПРИЧИНИ ЗА СМРТ	БРОЈ	%	Мт на 100000 жители
	152	**100.0**	**1577,4**
1.Болести на циркулаторниот систем	63	41,4	653,8
2. Неоплазми	27	17,8	280,2
3. Симптоми,знаци и ненормални клинички и лаб наоди,некласиф на др место	19	12,5	197,2
4. Ендокрини, нутритивни и метаболични болести	18	11,8	186,8
5.Болести на респираторен систем	10	6,6	103,8
6.Болести на генитоуринарен систем	5	3,3	51,9

ИЗВОР: Државен завод за статистика
ОБРАБОТКА: Институт за јавно здравје на Република Северна Македонија - Скопје
Оддел за здравствена статистика и публицистика

МЕДИЦИНСКИ ЕДИНИЦИ НА СЕЛО ПО ОПШТИНИ ВО ЗДРАВСТВЕН РЕГИОН ДЕБАР ВО 2023 ГОДИНА

Медицински единици на село	Лекари		Здравствени работници со Виша СС+ССС	Места пунктови
	постојан	повремен		
ЗДРАВСТВЕН РЕГИОН ДЕБАР	**7**	**0**	**7**	**7**
ОПШТИНА ДЕБАР	**5**	**0**	**5**	**5**
с.Дебар	3		3	3
с.Долно Косврасти	1		1	1
с.Могорче	1		1	1
с.Џепчиште				
ОПШТИНА ЖУПА	**2**	**0**	**2**	**2**
с.Жупа	1		1	1
с.Броштица				
с.Новак	1		1	1
с.Папрадник				

ИЗВОР: Институт за јавно здравје на Република Северна Македонија - Скопје
Оддел за здравствена статистика и публицистика

ДЕЛЧЕВО

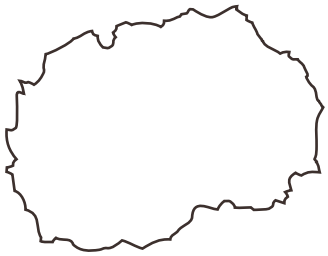

ДЕМОГРАФСКИ, ВИТАЛНИ И ЗДРАВСТВЕНИ ПОКАЗАТЕЛИ ВО ЗДРАВСТВЕН РЕГИОН ДЕЛЧЕВО ВО 2023 ГОДИНА

Површина км²	**569**
Населени места	**31**
Жители на 1 км²	**34,6**
Жители	
Вкупно	19666
мажи	9909
жени	9757
град	9154
село	10512
0-6 години	2488
7-19 години	2310
20 и повеќе	16331
20-64 години	11824
65 и повеќе	4507
жени 15-49 години	3858
жени 15 и повеќе	8574
Витални показатели	
Наталитет на 1000 жители	5,6
Морталитет на 1000 жители	13,7
Природен прираст на 1000 жители	-8,1
Морталитет на доенчиња	0
- град	
- село	
- перинателен морталитет	0,0
- неонатален морталитет	0,0
= ран неонетален морталитет	0,0
= касен неонатален морталитет	0,0
= постнеонатален морталитет	0,0
Мортинаталитет	0,0
Матернален морталитет	-
Број на жители на еден	
лекар	532
стоматолог	894
фармацевт	1311
здравствени работници со ВШС и ВСС	1311
здравствени работници со ССС	193
Болнички постели	
Вкупен број	-
Болнички постели на 1000 жители	-

ЗДРАВСТВЕНИ РАБОТНИЦИ СО ВИСОКА СТРУЧНА ПОДГОТОВКА ВО ПРИМАРНА ЗДРАВСТВЕНА ЗАШТИТА ПО ДЕЈНОСТИ ВО ЗДРАВСТВЕН РЕГИОН ДЕЛЧЕВО ВО 2023 ГОДИНА

ДЕЈНОСТ	Број на жители*	КАДАР			
		ЛЕКАРИ		Стоматолози	Фармацевти
		Вкупно	Специјалисти		
Здравствен регион Делчево	**19666**	**19**	**9**	**4**	**15**
Општа медицина	16154	16	6		
Медицина на труд					
Здравствена заштита на деца од 0-6 години	1025	1	1		
Здравствена заштита на училишни деца и младина	2310	0	0		
Здравствена заштита на жени	8608	2	2		
Поливалентна патронажа					
Стоматолошка дејност	19840			4	
Аптекарска дејност	19840				15
Вонболничка дејност					

*Проценка на население од ДЗС
ИЗВОР: Институт за јавно здравје на Република Северна Македонија - Скопје
Оддел за здравствена статистика и публицистика

ЗДРАВСТВЕНИ РАБОТНИЦИ СО ВИША, СРЕДНА И НИЖА СТРУЧНА ПОДГОТОВКА ВО ПРИМАРНА ЗДРАВСТВЕНА ЗАШТИТА ПО ДЕЈНОСТИ ВО ЗДРАВСТВЕН РЕГИОН ДЕЛЧЕВО ВО 2023 ГОДИНА

ДЕЈНОСТ	К А Д А Р				
	ЗДРАВСТВЕНИ РАБОТНИЦИ				Места-пунктови
	Висока СС	Виша СС	ССС	НСС	
Здравствен регион Делчево	**0**	**3**	**55**	**0**	**32**
Општа медицина		3	26		11
Медицина на труд					
Здравствена заштита на деца од 0-6 години			2		2
Здравствена заштита на училишни деца и младина			2		2
Здравствена заштита на жени			2		2
Поливалентна патронажа			2		
Стоматолошка дејност			4		4
Аптекарска дејност			17		11
Вонболничка дејност					

ИЗВОР: Институт за јавно здравје на Република Северна Македонија - Скопје
Оддел за здравствена статистика и публицистика

ПРИЈАВЕНИ ЗАРАЗНИ ЗАБОЛУВАЊА (СТАПКА НА 100.000 ЖИТЕЛИ) СО ПРИОРИТЕТНО ЗНАЧЕЊЕ ВО ЗДРАВСТВЕН РЕГИОН ДЕЛЧЕВО ВО 2023 ГОДИНА

Пријавени заразни заболувања	Број	Мб. 1:100.000	%
Вкупно	11	56,2	100,0
Salmoneloses	0	0,0	0,0
Alimentarni toksoinfekcii	5	25,5	45,5
Enterocolitis	0	0,0	0,0
Akuten hepatitis A	0	0,0	0,0
Akuten hepatitis B	0	0,0	0,0
Akuten hepatitis C	0	0,0	0,0
Neozn.hepatitis	0	0,0	0,0
Morbili	0	0,0	0,0
Parotitis epidemica	0	0,0	0,0
Varicella	5	25,5	45,5
Rubeola	0	0,0	0,0
Scarlatina	0	0,0	0,0
Brucelosis	0	0,0	0,0
Tetanus	0	0,0	0,0

ИЗВОР: Институт за јавно здравје на Република Северна Македонија - Скопје
Оддел за здравствена статистика и публицистика

НАЈЧЕСТИ ПРИЧИНИ ЗА СМРТ ВО ЗДРАВСТВЕН РЕГИОН ДЕЛЧЕВО ВО 2023 ГОДИНА

ПРИЧИНИ ЗА СМРТ	БРОЈ	%	Мт на 100000 жители
ВКУПНО	**270**	**100.0**	**1372,9**
1.Болести на циркулаторниот систем	151	55,9	767,8
2. Неоплазми	46	17,0	233,9
3. Симптоми,знаци и ненормални клинички и лаб наоди,некласиф на др место	21	7,8	106,8
4. Ендокрини, нутритивни и метаболични болести	17	6,3	86,4
5.Болести на респираторен систем	12	4,4	61,0
6.Болести на генитоуринарен систем	7	2,6	35,6

ИЗВОР: Државен завод за статистика
ОБРАБОТКА: Институт за јавно здравје на Република Северна Македонија - Скопје
Оддел за здравствена статистика и публицистика

МЕДИЦИНСКИ ЕДИНИЦИ НА СЕЛО ПО ОПШТИНИ ВО ЗДРАВСТВЕН РЕГИОН ДЕЛЧЕВО ВО 2023 ГОДИНА

Медицински единици на село	Лекари		Здравствени работници со Виша СС+ССС	Места пунктови
	постојан	повремен		
ЗДРАВСТВЕН РЕГИОН ДЕЛЧЕВО	**0**	**0**	**0**	**0**
ОПШТИНА ДЕЛЧЕВО	**0**	**0**	**0**	**0**
с.Трботивиште				
с.Разловци				
с.Вирче				
с.Град				
с.Бигла				
с.Драмче				
с.Стамер				
ОПШТИНА МАКЕДОНСКА КАМЕНИЦА	**0**	**0**	**0**	**0**
с.Македонска Каменица				
с.Саса				
с.Цера				
с.Моштица				
с.Дулица				

ИЗВОР: Институт за јавно здравје на Република Северна Македонија - Скопје
Оддел за здравствена статистика и публицистика

ДЕМИР ХИСАР

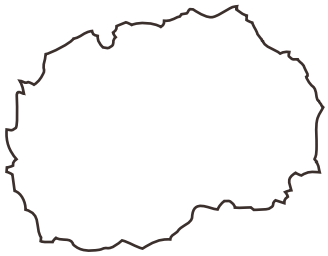

ДЕМОГРАФСКИ, ВИТАЛНИ И ЗДРАВСТВЕНИ ПОКАЗАТЕЛИ ВО ЗДРАВСТВЕН РЕГИОН ДЕМИР ХИСАР ВО 2023 ГОДИНА

Површина км²	**435**
Населени места	**41**
Жители на 1 км²	**16,3**
Жители	
Вкупно	7076
мажи	3645
жени	34313
град	2431
село	4645
0-6 години	313
7-19 години	752
20 и повеќе	6011
20-64 години	4334
65 и повеќе	1677
жени 15-49 години	1355
жени 15 и повеќе	3078
Витални показатели	
Наталитет на 1000 жители	6,8
Морталитет на 1000 жители	15,8
Природен прираст на 1000 жители	-9
Морталитет на доенчиња	0
- град	
- село	
- перинателен морталитет	0,0
- неонатален морталитет	0,0
= ран неонетален морталитет	0,0
= касен неонатален морталитет	0,0
= постнеонатален морталитет	0,0
Мортинаталитет	0,0
Матернален морталитет	-
Број на жители на еден	
лекар	283
стоматолог	786
фармацевт	1769
здравствени работници со ВШС и ВСС	272
здравствени работници со ССС	47
Болнички постели	
Вкупен број	332
Болнички постели на 1000 жители	46,9

ЗДРАВСТВЕНИ РАБОТНИЦИ СО ВИСОКА СТРУЧНА ПОДГОТОВКА ВО ПРИМАРНА ЗДРАВСТВЕНА ЗАШТИТА ПО ДЕЈНОСТИ ВО ЗДРАВСТВЕН РЕГИОН ДЕМИР ХИСАР ВО 2023 ГОДИНА

ДЕЈНОСТ	Број на жители*	КАДАР			
		ЛЕКАРИ		Стоматолози	Фармацевти
		Вкупно	Специјалисти		
Здравствен регион Демир Хисар	**7076**	**11**	**2**	**5**	**4**
Општа медицина	5910	10	1		
Медицина на труд					
Здравствена заштита на деца од 0-6 години	313				
Здравствена заштита на училишни деца и младина	745	1	1		
Здравствена заштита на жени	3108				
Поливалентна патронажа					
Стоматолошка дејност	7076			5	
Аптекарска дејност	7076				4
Вонболничка дејност					

*Проценка на население од ДЗС
ИЗВОР: Институт за јавно здравје на Република Северна Македонија - Скопје
Оддел за здравствена статистика и публицистика

ЗДРАВСТВЕНИ РАБОТНИЦИ СО ВИША, СРЕДНА И НИЖА СТРУЧНА ПОДГОТОВКА ВО ПРИМАРНА ЗДРАВСТВЕНА ЗАШТИТА ПО ДЕЈНОСТИ ВО ЗДРАВСТВЕН РЕГИОН ДЕМИР ХИСАР ВО 2023 ГОДИНА

ДЕЈНОСТ	К А Д А Р				
	ЗДРАВСТВЕНИ РАБОТНИЦИ				Места-пунктови
	Висока СС	Виша СС	ССС	НСС	
Здравствен регион Демир Хисар	**3**	**0**	**26**	**0**	**15**
Општа медицина	2		12		5
Медицина на труд					
Здравствена заштита на деца од 0-6 години	1		2		2
Здравствена заштита на училишни деца и младина			1		1
Здравствена заштита на жени					
Поливалентна патронажа			2		
Стоматолошка дејност			5		5
Аптекарска дејност			4		2
Вонболничка дејност					

ИЗВОР: Институт за јавно здравје на Република Северна Македонија - Скопје
Оддел за здравствена статистика и публицистика

ПРИЈАВЕНИ ЗАРАЗНИ ЗАБОЛУВАЊА (СТАПКА НА 100.000 ЖИТЕЛИ) СО ПРИОРИТЕТНО ЗНАЧЕЊЕ ВО ЗДРАВСТВЕН РЕГИОН ДЕМИР ХИСАР ВО 2023 ГОДИНА

Пријавени заразни заболувања	Број	Мб. 1:100.000	%
Вкупно	**248**	**3518,7**	**100,0**
Salmoneloses	0	0,0	0,0
Alimentarni toksoinfekcii	0	0,0	0,0
Enterocolitis	4	56,8	1,6
Akuten hepatitis A	0	0,0	0,0
Akuten hepatitis B	0	0,0	0,0
Akuten hepatitis C	0	0,0	0,0
Neozn.hepatitis	0	0,0	0,0
Morbili	0	0,0	0,0
Parotitis epidemica	0	0,0	0,0
Varicella	236	3348,5	95,2
Rubeola	0	0,0	0,0
Scarlatina	0	0,0	0,0
Brucelosis	0	0,0	0,0
Tetanus	0	0,0	0,0

ИЗВОР: Институт за јавно здравје на Република Северна Македонија - Скопје
Оддел за здравствена статистика и публицистика

НАЈЧЕСТИ ПРИЧИНИ ЗА СМРТ ВО ЗДРАВСТВЕН РЕГИОН ДЕМИР ХИСАР ВО 2023 ГОДИНА

ПРИЧИНИ ЗА СМРТ	БРОЈ	%	Мт на 100000 жители
ВКУПНО	**112**	**100.0**	**1582,8**
1.Болести на циркулаторниот систем	58	51,8	819,7
2. Неоплазми	20	17,9	282,6
3. Симптоми,знаци и ненормални клинички и лаб наоди,некласиф на др место	9	8,0	127,2
4. Ендокрини, нутритивни и метаболични болести	7	6,3	98,9
5.Болести на респираторен систем	4	3,6	56,5
6. Повреди, труења и други одредени последици од надворешни причини	4	3,6	56,5

ИЗВОР: Државен завод за статистика
ОБРАБОТКА: Институт за јавно здравје на Република Северна Македонија - Скопје
Оддел за здравствена статистика и публицистика

МЕДИЦИНСКИ ЕДИНИЦИ НА СЕЛО ПО ОПШТИНИ ВО ЗДРАВСТВЕН РЕГИОН ДЕМИР ХИСАР ВО 2023 ГОДИНА

Медицински единици на село	Лекари		Здравствени работници со Виша СС+ССС	Места пунктови
	постојан	повремен		
ЗДРАВСТВЕН РЕГИОН ДЕМИР ХИСАР	**1**	**0**	**1**	**1**
ОПШТИНА ДЕМИР ХИСАР	**1**	**0**	**1**	**1**
Демир Хисар	1		1	1
с.Слоешница				

ИЗВОР: Институт за јавно здравје на Република Северна Македонија - Скопје
Оддел за здравствена статистика и публицистика

КАВАДАРЦИ

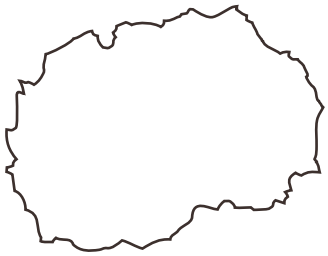

ДЕМОГРАФСКИ, ВИТАЛНИ И ЗДРАВСТВЕНИ ПОКАЗАТЕЛИ ВО ЗДРАВСТВЕН РЕГИОН КАВАДАРЦИ ВО 2023 ГОДИНА

Површина км²	**1146**
Населени места	**50**
Жители на 1 км²	**34,1**
Жители	
Вкупно	39118
мажи	19625
жени	19493
град	31968
село	7150
0-6 години	2488
7-19 години	5358
20 и повеќе	31272
20-64 години	23796
65 и повеќе	7476
жени 15-49 години	8369
жени 15 и повеќе	16738
Витални показатели	
Наталитет на 1000 жители	7,6
Морталитет на 1000 жители	11,2
Природен прираст на 1000 жители	-3,6
Морталитет на доенчиња	0
- град	
- село	
- перинателен морталитет	6,7
- неонатален морталитет	0,0
= ран неонетален морталитет	0,0
= касен неонатален морталитет	0,0
= постнеонатален морталитет	0,0
Мортинаталитет	6,7
Матернален морталитет	-
Број на жители на еден	
лекар	440
стоматолог	815
фармацевт	0
здравствени работници со ВШС и ВСС	782
здравствени работници со ССС	230
Болнички постели	
Вкупен број	119
Болнички постели на 1000 жители	3,0

ЗДРАВСТВЕНИ РАБОТНИЦИ СО ВИСОКА СТРУЧНА ПОДГОТОВКА ВО ПРИМАРНА ЗДРАВСТВЕНА ЗАШТИТА ПО ДЕЈНОСТИ ВО ЗДРАВСТВЕН РЕГИОН КАВАДАРЦИ ВО 2023 ГОДИНА

ДЕЈНОСТ	Број на жители*	КАДАР			
		ЛЕКАРИ		Стоматолози	Фармацевти
		Вкупно	Специјалисти		
Здравствен регион Кавадарци	**39118**	**52**	**15**	**54**	**0**
Општа медицина	34020	46	9		
Медицина на труд					
Здравствена заштита на деца од 0-6 години	2488				
Здравствена заштита на училишни деца и младина	5358	1	1		
Здравствена заштита на жени	8444	5	5		
Поливалентна патронажа					
Стоматолошка дејност	39118			54	
Аптекарска дејност	39118				
Вонболничка дејност					

*Проценка на население од ДЗС

ИЗВОР: Институт за јавно здравје на Република Северна Македонија - Скопје

Оддел за здравствена статистика и публицистика

ЗДРАВСТВЕНИ РАБОТНИЦИ СО ВИША, СРЕДНА И НИЖА СТРУЧНА ПОДГОТОВКА ВО ПРИМАРНА ЗДРАВСТВЕНА ЗАШТИТА ПО ДЕЈНОСТИ ВО ЗДРАВСТВЕН РЕГИОН КАВАДАРЦИ ВО 2023 ГОДИНА

ДЕЈНОСТ	К А Д А Р				
	ЗДРАВСТВЕНИ РАБОТНИЦИ				Места-пунктови
	Висока СС	Виша СС	ССС	НСС	
Здравствен регион Кавадарци		**18**	**98**	**0**	**66**
Општа медицина		16	41		22
Медицина на труд					
Здравствена заштита на деца од 0-6 години			2		4
Здравствена заштита на училишни деца и младина			1		1
Здравствена заштита на жени			5		5
Поливалентна патронажа	3		3		
Стоматолошка дејност		2	46		34
Аптекарска дејност					
Вонболничка дејност					

ИЗВОР: Институт за јавно здравје на Република Северна Македонија - Скопје
Оддел за здравствена статистика и публицистика

БРОЈ НА ЗДРАВСТВЕНИ РАБОТНИЦИ И ПОСТЕЛИ ВО БОЛНИЧКИТЕ ОДДЕЛЕНИЈА ВО ОПШТАТА БОЛНИЦА - КАВАДАРЦИ ВО 2023 ГОДИНА

ОДДЕЛЕНИЈА	Лекари		Здравствени работници со Виша и ССС		Постели		
	Вкупно	Од тоа специјалисти	Вкупно	На 1 лекар	Вкупно	На 1 лекар	На 1000 жители
ВКУПНО	**15**	**13**	**63**	**4,2**	**119**	**7,9**	**3,0**
1.ИНТЕРНИСТИЧКИ	**8**	**8**	**32**	**4,0**	**66**	**8,3**	**1,7**
Интерно	4	4	13	3,3	23	5,8	0,7
Инфективно							
Детско	1	1	9	9,0	20	20,0	2,7
Интензивна неонатална нега							
Неврологија							
Невропсихијатриско	3	3	10	3,3	23	7,7	0,6
Кардиологија							
Психијатрија							
Пнеумофтизиолошко							
Дерматовенеролошко							
Медицинска рехабилитација							
2.ХИРУРШКИ	**7**	**5**	**31**	**4,4**	**53**	**7,6**	**1,4**
Хируршко	3	2	11	3,7	23	7,7	0,6
Неврохирургија							
Кардиохирургија							
Ортопедско							
Гинеколошко	1	1	3	3,0	10	10,0	0,6
Акушерско	1	1	12	12,0	20	20,0	2,4
ОРЛ							
Очно							
Уролошко							
Максилофацијална хирургија							
Анестезија со реанимација	2	1	5	2,5	0	0,0	0,0

ИЗВОР: Институт за јавно здравје на Република Северна Македонија - Скопје

Оддел за здравствена статистика и публицистика

ЛЕКУВАНИ БОЛНИ, ПРОСЕЧНО ЛЕКУВАЊЕ И ИСКОРИСТЕНОСТ НА БОЛНИЧКИТЕ ПОСТЕЛИ ВО БОЛНИЧКИТЕ ОДДЕЛЕНИЈА ВО ОПШТАТА БОЛНИЦА - КАВАДАРЦИ 2023 ГОДИНА

ОДДЕЛЕНИЈА	Лекувани болни	Остварени болнички денови	Просечно лекување	Искористеност на болнички капацитети	Обрт на болнички постели
ВКУПНО	**3251**	**12289**	**3,8**	**28,3**	**27,3**
1.ИНТЕРНИСТИЧКИ	**1785**	**8718**	**4,9**	**36,2**	**27,0**
Интерно	900	3835	4,3	45,7	39,1
Инфективно					
Детско	535	2413	4,5	33,1	26,8
Интензивна неонатална нега					
Неврологија	350	2470	7,1	29,4	15,2
Невропсихијатриско					
Кардиологија					
Психијатрија					
Пнеумофтизиолошко					
Дерматовенеролошко					
Медицинска рехабилитација					
2.ХИРУРШКИ	**1466**	**3571**	**2,4**	**18,5**	**27,7**
Хируршко	950	2293	2,4	27,3	41,3
Неврохирургија					
Кардиохирургија					
Ортопедско					
Гинеколошко	178	270	1,5	7,4	17,8
Акушерско	338	1008	3,0	13,8	16,9
ОРЛ					
Очно					
Уролошко					
Максилофацијална хирургија					
Анестезија со реанимација					

ИЗВОР: Институт за јавно здравје на Република Северна Македонија - Скопје
Оддел за здравствена статистика и публицистика

ПРИЈАВЕНИ ЗАРАЗНИ ЗАБОЛУВАЊА (СТАПКА НА 100.000 ЖИТЕЛИ)

СО ПРИОРИТЕТНО ЗНАЧЕЊЕ ВО ЗДРАВСТВЕН РЕГИОН КАВАДАРЦИ ВО 2023 ГОДИНА

Пријавени заразни заболувања	Број	Мб. 1:100.000	%
Вкупно	**378**	**967,7**	**100,0**
Salmoneloses	4	10,2	1,1
Alimentarni toksoinfekcii	1	2,6	0,3
Enterocolitis	78	199,7	20,6
Akuten hepatitis A	0	0,0	0,0
Akuten hepatitis B	2	5,1	0,5
Akuten hepatitis C	0	0,0	0,0
Neozn.hepatitis	1	2,6	0,3
Morbili	0	0,0	0,0
Parotitis epidemica	1	2,6	0,3
Varicella	269	688,7	71,2
Rubeola	0	0,0	0,0
Scarlatina	12	30,7	3,2
Brucelosis	0	0,0	0,0
Tetanus	0	0,0	0,0

ИЗВОР: Институт за јавно здравје на Република Северна Македонија - Скопје
Оддел за здравствена статистика и публицистика

НАЈЧЕСТИ ПРИЧИНИ ЗА СМРТ ВО ЗДРАВСТВЕН РЕГИОН КАВАДАРЦИ ВО 2023 ГОДИНА

ПРИЧИНИ ЗА СМРТ	БРОЈ	%	Мт на 100000 жители
ВКУПНО	**438**	**100.0**	**1119,7**
1.Болести на циркулаторниот систем	217	49,5	554,7
2. Неоплазми	87	19,9	222,4
3. Ендокрини, нутритивни и метаболични болести	42	9,6	107,4
4.Болести на респираторен систем	27	6,2	69,0
5. Симптоми,знаци и ненормални клинички и лаб наоди,некласиф на др место	18	4,1	46,0
6.Болести на генитоуринарен систем	11	2,5	28,1

ИЗВОР: Државен завод за статистика
ОБРАБОТКА: Институт за јавно здравје на Република Северна Македонија - Скопје
Оддел за здравствена статистика и публицистика

МЕДИЦИНСКИ ЕДИНИЦИ НА СЕЛО ПО ОПШТИНИ ВО ЗДРАВСТВЕН РЕГИОН КАВАДАРЦИ ВО 2023 ГОДИНА

Медицински единици на село	Лекари		Здравствени работници со Виша СС+ССС	Места пунктови
	постојан	повремен		
ЗДРАВСТВЕН РЕГИОН КАВАДАРЦИ	**3**	**0**	**3**	**3**
ОПШТИНА КАВАДАРЦИ	**0**	**0**	**0**	**0**
с.Возарци				
с.Бегниште				
с.Сопот				
с.Дреново				
с.Конопиште				
с.Бошава				
с.Марена				
ОПШТИНА РОСОМАН	**3**	**0**	**3**	**3**
с.Росоман	2		2	2
с.Сирково	1		1	1

ИЗВОР: Институт за јавно здравје на Република Северна Македонија - Скопје
Оддел за здравствена статистика и публицистика

КИЧЕВО

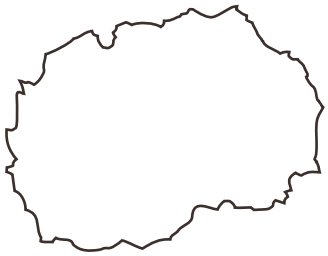

ДЕМОГРАФСКИ, ВИТАЛНИ И ЗДРАВСТВЕНИ ПОКАЗАТЕЛИ ВО ЗДРАВСТВЕН РЕГИОН КИЧЕВО ВО 2023 ГОДИНА

Површина км²	**833**
Населени места	**79**
Жители на 1 км²	**47,3**
Жители	
Вкупно	39373
мажи	19875
жени	19498
град	22854
село	16519
0-6 години	2458
7-19 години	5415
20 и повеќе	31500
20-64 години	24698
65 и повеќе	6802
жени 15-49 години	8757
жени 15 и повеќе	16765
Витални показатели	
Наталитет на 1000 жители	7,8
Морталитет на 1000 жители	10,9
Природен прираст на 1000 жители	-3,1
Морталитет на доенчиња	0,0
- град	
- село	
- перинателен морталитет	3,3
- неонатален морталитет	0,0
= ран неонетален морталитет	0,0
= касен неонатален морталитет	0,0
= постнеонатален морталитет	0,0
Мортинаталитет	3,3
Матернален морталитет	-
Број на жители на еден	
лекар	442
стоматолог	1514
фармацевт	1875
здравствени работници со ВШС и ВСС	895
здравствени работници со ССС	193
Болнички постели	
Вкупен број	66
Болнички постели на 1000 жители	1,7

ЗДРАВСТВЕНИ РАБОТНИЦИ СО ВИСОКА СТРУЧНА ПОДГОТОВКА ВО ПРИМАРНА ЗДРАВСТВЕНА ЗАШТИТА ПО ДЕЈНОСТИ ВО ЗДРАВСТВЕН РЕГИОН КИЧЕВО ВО 2023 ГОДИНА

ДЕЈНОСТ	Број на жители*	КАДАР			
		ЛЕКАРИ		Стоматолози	Фармацевти
		Вкупно	Специјалисти		
Здравствен регион Кичево	**39373**	**45**	**18**	**16**	**21**
Општа медицина	31168	35	9		
Медицина на труд					
Здравствена заштита на деца од 0-6 години	2458	2	2		
Здравствена заштита на училишни деца и младина	5415	2	1		
Здравствена заштита на жени	16787	6	6		
Поливалентна патронажа					
Стоматолошка дејност	39373			16	
Аптекарска дејност	39373				21
Вонболничка дејност					

*Проценка на население од ДЗС
ИЗВОР: Институт за јавно здравје на Република Северна Македонија - Скопје
Оддел за здравствена статистика и публицистика

ЗДРАВСТВЕНИ РАБОТНИЦИ СО ВИША, СРЕДНА И НИЖА СТРУЧНА ПОДГОТОВКА ВО ПРИМАРНА ЗДРАВСТВЕНА ЗАШТИТА ПО ДЕЈНОСТИ ВО ЗДРАВСТВЕН РЕГИОН КИЧЕВО ВО 2023 ГОДИНА

ДЕЈНОСТ	К А Д А Р				
	ЗДРАВСТВЕНИ РАБОТНИЦИ				Места-пунктови
	Висока СС	Виша СС	ССС	НСС	
Здравствен регион Кичево	**5**	**0**	**98**	**0**	**45**
Општа медицина	1		40		16
Медицина на труд					
Здравствена заштита на деца од 0-6 години			4		3
Здравствена заштита на училишни деца и младина	2		3		1
Здравствена заштита на жени			5		4
Поливалентна патронажа	2		7		
Стоматолошка дејност			14		10
Аптекарска дејност			25		11
Вонболничка дејност					

ИЗВОР: Институт за јавно здравје на Република Северна Македонија - Скопје
Оддел за здравствена статистика и публицистика

БРОЈ НА ЗДРАВСТВЕНИ РАБОТНИЦИ И ПОСТЕЛИ ВО БОЛНИЧКИТЕ ОДДЕЛЕНИЈА ВО ОПШТАТА БОЛНИЦА - КИЧЕВО ВО 2023 ГОДИНА

ОДДЕЛЕНИЈА	Лекари		Здравствени работници со Виша и ССС		Постели		
	Вкупно	Од тоа специјалисти	Вкупно	На 1 лекар	Вкупно	На 1 лекар	На 1000 жители
ВКУПНО	**22**	**17**	**93**	**4,2**	**66**	**3,0**	**1,7**
1.ИНТЕРНИСТИЧКИ	**12**	**9**	**52**	**4,3**	**42**	**3,5**	**1,1**
Интерно	8	6	35	4,4	28	3,5	0,9
Инфективно							
Детско	4	3	17	4,3	14	3,5	1,9
Интензивна неонатална нега							
Неврологија							
Невропсихијатриско							
Кардиологија							
Психијатрија							
Пнеумофтизиолошко							
Дерматовенеролошко							
Медицинска рехабилитација							
2.ХИРУРШКИ	**10**	**8**	**41**	**4,1**	**24**	**2,4**	**0,6**
Хируршко	5	4	15	3,0	6	1,2	0,2
Неврохирургија							
Кардиохирургија							
Ортопедско							
Гинеколошко	2	2	11	5,5	6	3,0	0,4
Акушерско	3	2	15	5,0	12	4,0	1,4
ОРЛ							
Очно							
Уролошко							
Максилофацијална хирургија							
Анестезија со реанимација							

ИЗВОР: Институт за јавно здравје на Република Северна Македонија - Скопје
Оддел за здравствена статистика и публицистика

ЛЕКУВАНИ БОЛНИ, ПРОСЕЧНО ЛЕКУВАЊЕ И ИСКОРИСТЕНОСТ НА БОЛНИЧКИТЕ ПОСТЕЛИ ВО БОЛНИЧКИТЕ ОДДЕЛЕНИЈА ВО ОПШТАТА БОЛНИЦА - КИЧЕВО 2023 ГОДИНА

ОДДЕЛЕНИЈА	Лекувани болни	Остварени болнички денови	Просечно лекување	Искористеност на болнички капацитети	Обрт на болнички постели
ВКУПНО	**1051**	**3068**	**2,9**	**12,7**	**15,9**
1.ИНТЕРНИСТИЧКИ	**801**	**2682**	**3,3**	**17,5**	**19,1**
Интерно	305	1402	4,6	13,7	10,9
Инфективно					
Детско	496	1280	2,6	25,0	35,4
Интензивна неонатална нега					
Неврологија					
Невропсихијатриско					
Кардиологија					
Психијатрија					
Пнеумофтизиолошко					
Дерматовенеролошко					
Медицинска рехабилитација					
2.ХИРУРШКИ	**250**	**386**	**1,5**	**4,4**	**10,4**
Хируршко	149	204	1,4	9,3	24,8
Неврохирургија					
Кардиохирургија					
Ортопедско					
Гинеколошко	0	0	0,0	0,0	0,0
Акушерско	101	182	1,8	4,2	8,4
ОРЛ					
Очно					
Уролошко					
Максилофацијална хирургија					
Анестезија со реанимација					

ИЗВОР: Институт за јавно здравје на Република Северна Македонија - Скопје

Оддел за здравствена статистика и публицистика

ПРИЈАВЕНИ ЗАРАЗНИ ЗАБОЛУВАЊА (СТАПКА НА 100.000 ЖИТЕЛИ) СО ПРИОРИТЕТНО ЗНАЧЕЊЕ ВО ЗДРАВСТВЕН РЕГИОН КИЧЕВО ВО 2023 ГОДИНА

Пријавени заразни заболувања	Број	Мб. 1:100.000	%
Вкупно	**137**	**348,5**	**100,0**
Salmoneloses	5	12,7	3,6
Alimentarni toksoinfekcii	1	2,5	0,7
Enterocolitis	23	58,5	16,8
Akuten hepatitis A	0	0,0	0,0
Akuten hepatitis B	2	5,1	1,5
Akuten hepatitis C	0	0,0	0,0
Neozn.hepatitis	0	0,0	0,0
Morbili	0	0,0	0,0
Parotitis epidemica	0	0,0	0,0
Varicella	93	236,5	67,9
Rubeola	0	0,0	0,0
Scarlatina	2	5,1	1,5
Brucelosis	1	2,5	0,7
Tetanus	0	0,0	0,0

ИЗВОР: Институт за јавно здравје на Република Северна Македонија - Скопје
Оддел за здравствена статистика и публицистика

НАЈЧЕСТИ ПРИЧИНИ ЗА СМРТ ВО ЗДРАВСТВЕН РЕГИОН КИЧЕВО ВО 2023 ГОДИНА

ПРИЧИНИ ЗА СМРТ	БРОЈ	%	Мт на 100000 жители
ВКУПНО	**428**	**100.0**	**1087,0**
1.Болести на циркулаторниот систем	198	46,3	502,9
2. Неоплазми	71	16,6	180,3
3.Болести на респираторен систем	43	10,0	109,2
4. Симптоми,знаци и ненормални клинички и лаб наоди,некласиф на др место	37	8,6	94,0
5. Ендокрини, нутритивни и метаболични болести	26	6,1	66,0
6.Болести на генитоуринарен систем	11	2,6	27,9

ИЗВОР: Државен завод за статистика
ОБРАБОТКА: Институт за јавно здравје на Република Северна Македонија - Скопје
Оддел за здравствена статистика и публицистика

МЕДИЦИНСКИ ЕДИНИЦИ НА СЕЛО ПО ОПШТИНИ ВО ЗДРАВСТВЕН РЕГИОН КИЧЕВО ВО 2023 ГОДИНА

Медицински единици на село	Лекари		Здравствени работници со Виша СС+ССС	Места пунктови
	постојан	повремен		
ЗДРАВСТВЕН РЕГИОН КИЧЕВО	**4**	0	**4**	**4**
ОПШТИНА КИЧЕВО	**0**	0	**0**	**0**
ОПШТИНА ВРАНЕШТИЦА	**1**	0	**1**	**1**
с.Вранештица	1		1	1
с.Челопеци				
ОПШТИНА ЗАЈАС	**2**	0	**2**	**2**
с.Зајас	2		2	2
с.Лешница				
ОПШТИНА ДРУГОВО	**0**	0	**0**	**0**
с.Другово				
с.Брждани				
с.Извор				
с.Цер				
ОПШТИНА ОСЛОМЕЈ	**1**	0	**1**	**1**
с.Осломеј	1		1	1
с.Туин				
с.Лисчани (Општина Пласница)				

ИЗВОР: Институт за јавно здравје на Република Северна Македонија - Скопје
Оддел за здравствена статистика и публицистика

КОЧАНИ

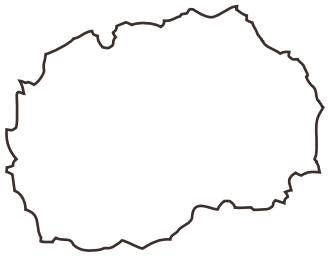

ДЕМОГРАФСКИ, ВИТАЛНИ И ЗДРАВСТВЕНИ ПОКАЗАТЕЛИ ВО ЗДРАВСТВЕН РЕГИОН КОЧАНИ ВО 2023 ГОДИНА

Површина км²	**577**
Населени места	**45**
Жители на 1 км²	**66,6**
Жители	
Вкупно	38434
мажи	38434
жени	19071
град	23400
село	15034
0-6 години	2163
7-19 години	4810
20 и повеќе	31461
20-64 години	22607
65 и повеќе	8854
жени 15-49 години	7833
жени 15 и повеќе	16868
Витални показатели	
Наталитет на 1000 жители	6,4
Морталитет на 1000 жители	15,4
Природен прираст на 1000 жители	-9
Морталитет на доенчиња	0
- град	
- село	
- перинателен морталитет	0,0
- неонатален морталитет	0,0
= ран неонетален морталитет	0,0
= касен неонатален морталитет	0,0
= постнеонатален морталитет	0,0
Мортинаталитет	0,0
Матернален морталитет	-
Број на жители на еден	
лекар	392
стоматолог	2402
фармацевт	961
здравствени работници со ВШС и ВСС	432
здравствени работници со ССС	226
Болнички постели	
Вкупен број	120
Болнички постели на 1000 жители	3,1

ЗДРАВСТВЕНИ РАБОТНИЦИ СО ВИСОКА СТРУЧНА ПОДГОТОВКА ВО ПРИМАРНА ЗДРАВСТВЕНА ЗАШТИТА ПО ДЕЈНОСТИ ВО ЗДРАВСТВЕН РЕГИОН КОЧАНИ ВО 2023 ГОДИНА

ДЕЈНОСТ	Број на жители*	КАДАР			
		ЛЕКАРИ		Стоматолози	Фармацевти
		Вкупно	Специјалисти		
Здравствен регион Кочани	**38434**	**45**	**29**	**35**	**35**
Општа медицина	29456	41	26		
Медицина на трудот					
Здравствена заштита на деца од 0-6 години	2163				
Здравствена заштита на училишни деца и младина	4810	1			
Здравствена заштита на жени	7940	3	3		
Поливалентна патронажа					
Стоматолошка дејност	38434			35	
Аптекарска дејност	38434				35
Вонболничка дејност					

*Проценка на население од ДЗС

ИЗВОР: Институт за јавно здравје на Република Северна Македонија - Скопје

Оддел за здравствена статистика и публицистика

ЗДРАВСТВЕНИ РАБОТНИЦИ СО ВИША, СРЕДНА И НИЖА СТРУЧНА ПОДГОТОВКА ВО ПРИМАРНА ЗДРАВСТВЕНА ЗАШТИТА ПО ДЕЈНОСТИ ВО ЗДРАВСТВЕН РЕГИОН КОЧАНИ ВО 2023 ГОДИНА

ДЕЈНОСТ	К А Д А Р				
	ЗДРАВСТВЕНИ РАБОТНИЦИ				Места-пунктови
	Висока СС	Виша СС	ССС	НСС	
Здравствен регион Кочани	**2**	**16**	**129**	**0**	**77**
Општа медицина		14	38		29
Медицина на труд					
Здравствена заштита на деца од 0-6 години					2
Здравствена заштита на училишни деца и младина	2		5		1
Здравствена заштита на жени			3		3
Поливалентна патронажа			6		
Стоматолошка дејност		2	34		31
Аптекарска дејност			43		11
Вонболничка дејност					

ИЗВОР: Институт за јавно здравје на Република Северна Македонија - Скопје
Оддел за здравствена статистика и публицистика

БРОЈ НА ЗДРАВСТВЕНИ РАБОТНИЦИ И ПОСТЕЛИ ВО БОЛНИЧКИТЕ ОДДЕЛЕНИЈА ВО ОПШТАТА БОЛНИЦА - КОЧАНИ ВО 2023 ГОДИНА

ОДДЕЛЕНИЈА	Лекари		Здравствени работници со Виша и ССС		Постели		
	Вкупно	Од тоа специјалисти	Вкупно	На 1 лекар	Вкупно	На 1 лекар	На 1000 жители
ВКУПНО	**18**	**10**	**59**	**3,3**	**120**	**6,7**	**3,1**
1.ИНТЕРНИСТИЧКИ	**9**	**5**	**30**	**3,3**	**74**	**8,2**	**1,9**
Интерно	4	1	11	2,8	34	8,5	1,1
Инфективно							
Детско	3	2	7	2,3	16	5,3	2,4
Интензивна неонатална нега							
Неврологија							
Невропсихијатриско	2	2	12	6,0	24	12,0	0,6
Кардиологија							
Психијатрија							
Пнеумофтизиолошко							
Дерматовенеролошко							
Медицинска рехабилитација							
2.ХИРУРШКИ	**9**	**5**	**29**	**3,2**	**46**	**5,1**	**1,2**
Хируршко	3	2	11	3,7	25	8,3	0,7
Неврохирургија							
Кардиохирургија							
Ортопедско							
Гинеколошко	2	0	4	2,0	9	4,5	0,5
Акушерско	2	1	4	2,0	6	3,0	0,8
ОРЛ							
Очно							
Уролошко							
Максилофацијална хирургија							
Анестезија со реанимација	2	2	10	5,0	6	3,0	0,2

ИЗВОР: Институт за јавно здравје на Република Северна Македонија - Скопје

Оддел за здравствена статистика и публицистика

ЛЕКУВАНИ БОЛНИ, ПРОСЕЧНО ЛЕКУВАЊЕ И ИСКОРИСТЕНОСТ НА БОЛНИЧКИТЕ ПОСТЕЛИ ВО БОЛНИЧКИТЕ ОДДЕЛЕНИЈА ВО ОПШТАТА БОЛНИЦА - КОЧАНИ 2023 ГОДИНА

ОДДЕЛЕНИЈА	Лекувани болни	Остварени болнички денови	Просечно лекување	Искористеност на болнички капацитети	Обрт на болнички постели
ВКУПНО	**2296**	**14591**	**6,4**	**33,3**	**19,1**
1.ИНТЕРНИСТИЧКИ	**1444**	**10275**	**7,1**	**38,0**	**19,5**
Интерно	611	4303	7,0	34,7	18,0
Инфективно					
Детско	366	2055	5,6	35,2	22,9
Интензивна неонатална нега					
Неврологија					
Невропсихијатриско	467	3917	8,4	44,7	19,5
Кардиологија					
Психијатрија					
Пнеумофтизиолошко					
Дерматовенеролошко					
Медицинска рехабилитација					
2.ХИРУРШКИ	**852**	**4316**	**5,1**	**25,7**	**18,5**
Хируршко	619	3678	5,9	40,3	24,8
Неврохирургија					
Кардиохирургија					
Ортопедско					
Гинеколошко	198	532	2,7	16,2	22,0
Акушерско	35	106	3,0	4,8	5,8
ОРЛ					
Очно					
Уролошко					
Максилофацијална хирургија					
Анестезија со реанимација					

ИЗВОР: Институт за јавно здравје на Република Северна Македонија - Скопје

Оддел за здравствена статистика и публицистика

ПРИЈАВЕНИ ЗАРАЗНИ ЗАБОЛУВАЊА (СТАПКА НА 100.000 ЖИТЕЛИ) СО ПРИОРИТЕТНО ЗНАЧЕЊЕ ВО ЗДРАВСТВЕН РЕГИОН КОЧАНИ ВО 2023 ГОДИНА

Пријавени заразни заболувања	Број	Мб. 1:100.000	%
Вкупно	**401**	**1048,6**	**100,0**
Salmoneloses	14	36,6	3,5
Alimentarni toksoinfekcii	6	15,7	1,5
Enterocolitis	44	115,1	11,0
Akuten hepatitis A	0	0,0	0,0
Akuten hepatitis B	1	2,6	0,2
Akuten hepatitis C	0	0,0	0,0
Neozn.hepatitis	0	0,0	0,0
Morbili	0	0,0	0,0
Parotitis epidemica	0	0,0	0,0
Varicella	329	860,4	82,0
Rubeola	0	0,0	0,0
Scarlatina	0	0,0	0,0
Brucelosis	0	0,0	0,0
Tetanus	0	0,0	0,0

ИЗВОР: Институт за јавно здравје на Република Северна Македонија - Скопје

Оддел за здравствена статистика и публицистика

НАЈЧЕСТИ ПРИЧИНИ ЗА СМРТ ВО ЗДРАВСТВЕН РЕГИОН КОЧАНИ ВО 2023 ГОДИНА

ПРИЧИНИ ЗА СМРТ	БРОЈ	%	Мт на 100000 жители
ВКУПНО	**592**	**100.0**	**1540,3**
1.Болести на циркулаторниот систем	333	56,3	866,4
2. Симптоми,знаци и ненормални клинички и лаб наоди,некласиф на др место	108	18,2	281,0
3. Неоплазми	57	9,6	148,3
4. Ендокрини, нутритивни и метаболични болести	25	4,2	65,0
5.Болести на генитоуринарен систем	16	2,7	41,6
6. Болести на дигестивниот систем	12	2,0	31,2

ИЗВОР: Државен завод за статистика

ОБРАБОТКА: Институт за јавно здравје на Република Северна Македонија - Скопје

Оддел за здравствена статистика и публицистика

МЕДИЦИНСКИ ЕДИНИЦИ НА СЕЛО ПО ОПШТИНИ ВО ЗДРАВСТВЕН РЕГИОН КОЧАНИ ВО 2023 ГОДИНА

Медицински единици на село	Лекари		Здравствени работници со Виша СС+ССС	Места пунктови
	постојан	повремен		
ЗДРАВСТВЕН РЕГИОН КОЧАНИ	**2**	0	**2**	**2**
ОПШТИНА КОЧАНИ	**0**	0	**0**	**0**
с.Кочани				
Оризари				
с.Горни Подлог				
ОПШТИНА ЧЕШИНОВО-ОБЛЕШЕВО	**1**	**0**	**1**	**1**
с.Чешиново	1		1	1
с.Облешево				
ОПШТИНА ЗРНОВЦИ	**1**	**0**	**1**	**1**
с.Зрновци	1		1	1

ИЗВОР: Институт за јавно здравје на Република Северна Македонија - Скопје
Оддел за здравствена статистика и публицистика

КРАТОВО

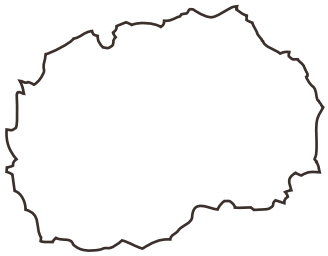

ДЕМОГРАФСКИ, ВИТАЛНИ И ЗДРАВСТВЕНИ ПОКАЗАТЕЛИ ВО ЗДРАВСТВЕН РЕГИОН КРАТОВО ВО 2023 ГОДИНА

Површина км²	**380**
Населени места	**31**
Жители на 1 км²	**19,3**
Жители	
Вкупно	7343
мажи	3790
жени	3553
град	5088
село	2255
0-6 години	273
7-19 години	777
20 и повеќе	6293
20-64 години	4450
65 и повеќе	1843
жени 15-49 години	1328
жени 15 и повеќе	3210
Витални показатели	
Наталитет на 1000 жители	4,8
Морталитет на 1000 жители	16,9
Природен прираст на 1000 жители	-12,1
Морталитет на доенчиња	0
- град	
- село	
- перинателен морталитет	0,0
- неонатален морталитет	0,0
= ран неонетален морталитет	0,0
= касен неонатален морталитет	0,0
= постнеонатален морталитет	0,0
Мортинаталитет	0,0
Матернален морталитет	-
Број на жители на еден	
лекар	459
стоматолог	1836
фармацевт	1836
здравствени работници со ВШС и ВСС	918
здравствени работници со ССС	204
Болнички постели	
Вкупен број	8
Болнички постели на 1 000 жители	1,1

ЗДРАВСТВЕНИ РАБОТНИЦИ СО ВИСОКА СТРУЧНА ПОДГОТОВКА ВО ПРИМАРНА ЗДРАВСТВЕНА ЗАШТИТА ПО ДЕЈНОСТИ ВО ЗДРАВСТВЕН РЕГИОН КРАТОВО ВО 2023 ГОДИНА

ДЕЈНОСТ	Број на жители*	КАДАР			
		ЛЕКАРИ		Стоматолози	Фармацевти
		Вкупно	Специјалисти		
Здравствен регион Кратово	**7343**	**12**	**2**	**1**	**4**
Општа медицина	6211	11	1		
Медицина на труд					
Здравствена заштита на деца од 0-6 години	543				
Здравствена заштита на училишни деца и младина	1293				
Здравствена заштита на жени	1348	1	1		
Поливалентна патронажа					
Стоматолошка дејност	7343			1	
Аптекарска дејност	7343				4
Вонболничка дејност					

*Проценка на население од ДЗС
ИЗВОР: Институт за јавно здравје на Република Северна Македонија - Скопје
Оддел за здравствена статистика и публицистика

ЗДРАВСТВЕНИ РАБОТНИЦИ СО ВИША, СРЕДНА И НИЖА СТРУЧНА ПОДГОТОВКА ВО ПРИМАРНА ЗДРАВСТВЕНА ЗАШТИТА ПО ДЕЈНОСТИ ВО ЗДРАВСТВЕН РЕГИОН КРАТОВО ВО 2023 ГОДИНА

ДЕЈНОСТ	К А Д А Р				
	ЗДРАВСТВЕНИ РАБОТНИЦИ				Места-пунктови
	Висока СС	Виша СС	ССС	НСС	
Здравствен регион Кратово	**0**	**1**	**27**	**0**	**11**
Општа медицина		1	19		5
Медицина на труд					
Здравствена заштита на деца од 0-6 години					1
Здравствена заштита на училишни деца и младина					
Здравствена заштита на жени			1		1
Поливалентна патронажа			2		
Стоматолошка дејност			1		1
Аптекарска дејност			4		3
Вонболничка дејност					

ИЗВОР: Институт за јавно здравје на Република Северна Македонија - Скопје
Оддел за здравствена статистика и публицистика

ПРИЈАВЕНИ ЗАРАЗНИ ЗАБОЛУВАЊА (СТАПКА НА 100.000 ЖИТЕЛИ) СО ПРИОРИТЕТНО ЗНАЧЕЊЕ ВО ЗДРАВСТВЕН РЕГИОН КРАТОВО ВО 2023 ГОДИНА

Пријавени заразни заболувања	Број	Мб. 1:100.000	%
Вкупно	**218**	**2982,2**	**100,0**
Salmoneloses	2	27,4	0,9
Alimentarni toksoinfekcii	0	0,0	0,0
Enterocolitis	171	2339,3	78,4
Akuten hepatitis A	1	13,7	0,5
Akuten hepatitis B	1	13,7	0,5
Akuten hepatitis C	0	0,0	0,0
Neozn.hepatitis	0	0,0	0,0
Morbili	0	0,0	0,0
Parotitis epidemica	0	0,0	0,0
Varicella	38	519,8	17,4
Rubeola	0	0,0	0,0
Scarlatina	2	27,4	0,9
Brucelosis	0	0,0	0,0
Tetanus	0	0,0	0,0

ИЗВОР: Институт за јавно здравје на Република Северна Македонија - Скопје
Оддел за здравствена статистика и публицистика

НАЈЧЕСТИ ПРИЧИНИ ЗА СМРТ ВО ЗДРАВСТВЕН РЕГИОН КРАТОВО ВО 2023 ГОДИНА

ПРИЧИНИ ЗА СМРТ	БРОЈ	%	Мт на 100000 жители
ВКУПНО	**124**	**100.0**	**1688,7**
1.Болести на циркулаторниот систем	70	56,5	953,3
2. Неоплазми	23	18,5	313,2
3. Симптоми,знаци и ненормални клинички и лаб наоди,некласиф на др место	11	8,9	149,8
4. Ендокрини, нутритивни и метаболични болести	4	3,2	54,5
5.Болести на генитоуринарен систем	3	2,4	40,9
6.Болести на респираторен систем	2	1,6	27,2

ИЗВОР: Државен завод за статистика
Обработка: Институт за јавно здравје на Република Северна Македонија - Скопје
Оддел за здравствена статистика и публицистика

МЕДИЦИНСКИ ЕДИНИЦИ НА СЕЛО ПО ОПШТИНИ ВО ЗДРАВСТВЕН РЕГИОН КРАТОВО ВО 2023 ГОДИНА

Медицински единици на село	Лекари		Здравствени работници со Виша СС+ССС	Места пунктови
	постојан	повремен		
ЗДРАВСТЕВН РЕГИОН КРАТОВО	0	0	0	0
ОПШТИНА КРАТОВО				

ИЗВОР: Институт за јавно здравје на Република Северна Македонија - Скопје
Оддел за здравствена статистика и публицистика

КРИВА ПАЛАНКА

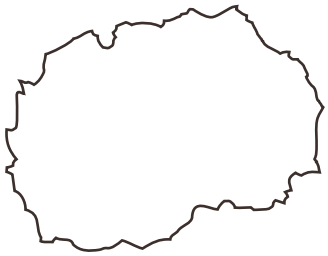

ДЕМОГРАФСКИ, ВИТАЛНИ И ЗДРАВСТВЕНИ ПОКАЗАТЕЛИ ВО ЗДРАВСТВЕН РЕГИОН КРИВА ПАЛАНКА ВО 2023 ГОДИНА

Површина км²	**728**
Населени места	**52**
Жители на 1 км²	**29,1**
Жители	
Вкупно	21204
мажи	10945
жени	10259
град	10078
село	11126
0-6 години	1065
7-19 години	2662
20 и повеќе	17477
20-64 години	12866
65 и повеќе	4611
жени 15-49 години	4215
жени 15 и повеќе	8935
Витални показатели	
Наталитет на 1000 жители	6,2
Морталитет на 1000 жители	12,2
Природен прираст на 1000 жители	-5,8
Морталитет на доенчиња	0
- град	
- село	
- перинателен морталитет	14,9
- неонатален морталитет	0,0
= ран неонетален морталитет	0,0
= касен неонатален морталитет	0,0
= постнеонатален морталитет	0,0
Мортинаталитет	14,9
Матернален морталитет	-
Број на жители на еден	
лекар	544
стоматолог	2651
фармацевт	2651
здравствени работници со ВШС и ВСС	1414
здравствени работници со ССС	244
Болнички постели	
Вкупен број	24
Болнички постели на 1000 жители	1,1

ЗДРАВСТВЕНИ РАБОТНИЦИ СО ВИСОКА СТРУЧНА ПОДГОТОВКА ВО ПРИМАРНА ЗДРАВСТВЕНА ЗАШТИТА ПО ДЕЈНОСТИ ВО ЗДРАВСТВЕН РЕГИОН КРИВА ПАЛАНКА ВО 2023 ГОДИНА

ДЕЈНОСТ	Број на жители*	КАДАР			
		ЛЕКАРИ		Стоматолози	Фармацевти
		Вкупно	Специјалисти		
Здравствен регион Крива Паланка	**21204**	**27**	**11**	**4**	**8**
Општа медицина	17300	22	6		
Медицина на труд					
Здравствена заштита на деца од 0-6 години	1065	3	3		
Здравствена заштита на училишни деца и младина	2662	0	0		
Здравствена заштита на жени	8957	2	2		
Поливалентна патронажа					
Стоматолошка дејност	21204			4	
Аптекарска дејност	21204				8
Вонболничка дејност					

*Проценка на население од ДЗС

ИЗВОР: Институт за јавно здравје на Република Северна Македонија - Скопје

Оддел за здравствена статистика и публицистика

ЗДРАВСТВЕНИ РАБОТНИЦИ СО ВИША, СРЕДНА И НИЖА СТРУЧНА ПОДГОТОВКА ВО ПРИМАРНА ЗДРАВСТВЕНА ЗАШТИТА ПО ДЕЈНОСТИ ВО ЗДРАВСТВЕН РЕГИОН КРИВА ПАЛАНКА ВО 2023 ГОДИНА

ДЕЈНОСТ	К А Д А Р				
	ЗДРАВСТВЕНИ РАБОТНИЦИ				Места-пунктови
	Висока СС	Виша СС	ССС	НСС	
Здравствен регион Крива Паланка	**4**	**0**	**51**	**0**	**26**
Општа медицина	1		20		13
Медицина на труд					
Здравствена заштита на деца од 0-6 години			3		3
Здравствена заштита на училишни деца и младина	2		5		1
Здравствена заштита на жени			2		2
Поливалентна патронажа	1		3		
Стоматолошка дејност			4		2
Аптекарска дејност			14		5
Вонболничка дејност					

ИЗВОР: Институт за јавно здравје на Република Северна Македонија - Скопје
Оддел за здравствена статистика и публицистика

ПРИЈАВЕНИ ЗАРАЗНИ ЗАБОЛУВАЊА (СТАПКА НА 100.000 ЖИТЕЛИ) СО ПРИОРИТЕТНО ЗНАЧЕЊЕ ВО ЗДРАВСТВЕН РЕГИОН КРИВА ПАЛАНКА ВО 2023 ГОДИНА

Пријавени заразни заболувања	Број	Мб. 1:100.000	%
Вкупно	**204**	**964,1**	**100,0**
Salmoneloses	7	33,1	3,4
Alimentarni toksoinfekcii	0	0,0	0,0
Enterocolitis	86	406,4	42,2
Akuten hepatitis A	0	0,0	0,0
Akuten hepatitis B	1	4,7	0,5
Akuten hepatitis C	0	0,0	0,0
Neozn.hepatitis	0	0,0	0,0
Morbili	0	0,0	0,0
Parotitis epidemica	0	0,0	0,0
Varicella	94	444,3	46,1
Rubeola	0	0,0	0,0
Scarlatina	0	0,0	0,0
Brucelosis	0	0,0	0,0
Tetanus	0	0,0	0,0

ИЗВОР: Институт за јавно здравје на Република Северна Македонија - Скопје
Оддел за здравствена статистика и публицистика

НАЈЧЕСТИ ПРИЧИНИ ЗА СМРТ ВО ЗДРАВСТВЕН РЕГИОН КРИВА ПАЛАНКА ВО 2023 ГОДИНА

ПРИЧИНИ ЗА СМРТ	БРОЈ	%	Мт на 100000 жители
ВКУПНО	**258**	**100.0**	**1216,8**
1.Болести на циркулаторниот систем	108	41,9	509,3
2. Неоплазми	62	24,0	292,4
3. Ендокрини, нутритивни и метаболични болести	29	11,2	136,8
4. Симптоми,знаци и ненормални клинички и лаб наоди,некласиф на др место	26	10,1	122,6
5.Болести на респираторен систем	7	2,7	33,0
6. Повреди, труења и други одредени последици од надворешни причини	7	2,7	33,0

ИЗВОР: Државен завод за статистика
Обработка: Институт за јавно здравје на Република Северна Македонија - Скопје
Оддел за здравствена статистика и публицистика

МЕДИЦИНСКИ ЕДИНИЦИ НА СЕЛО ПО ОПШТИНИ ВО ЗДРАВСТВЕН РЕГИОН КРИВА ПАЛАНКА ВО 2023 ГОДИНА

Медицински единици на село	Лекари		Здравствени работници со Виша СС+ССС	Места пунктови
	постојан	повремен		
ЗДРАВСТВЕН РЕГИОН КРИВА ПАЛАНАКА	**2**	**0**	**2**	**2**
ОПШТИНА КРИВА ПАЛАНКА	**0**	**0**	**0**	**0**
с.Огут				
с.Луке				
с.Дубровница				
с.Жидилово				
с.Дурачка река				
с.Конопница				
с.Можд̂ивњак				
с.Нерав				
ОПШТИНА РАНКОВЦЕ	**2**	**0**	**2**	**2**
с.Ранковце	1		1	1
с.Герман	1		1	1

ИЗВОР: Институт за јавно здравје на Република Северна Македонија - Скопје
Оддел за здравствена статистика и публицистика